

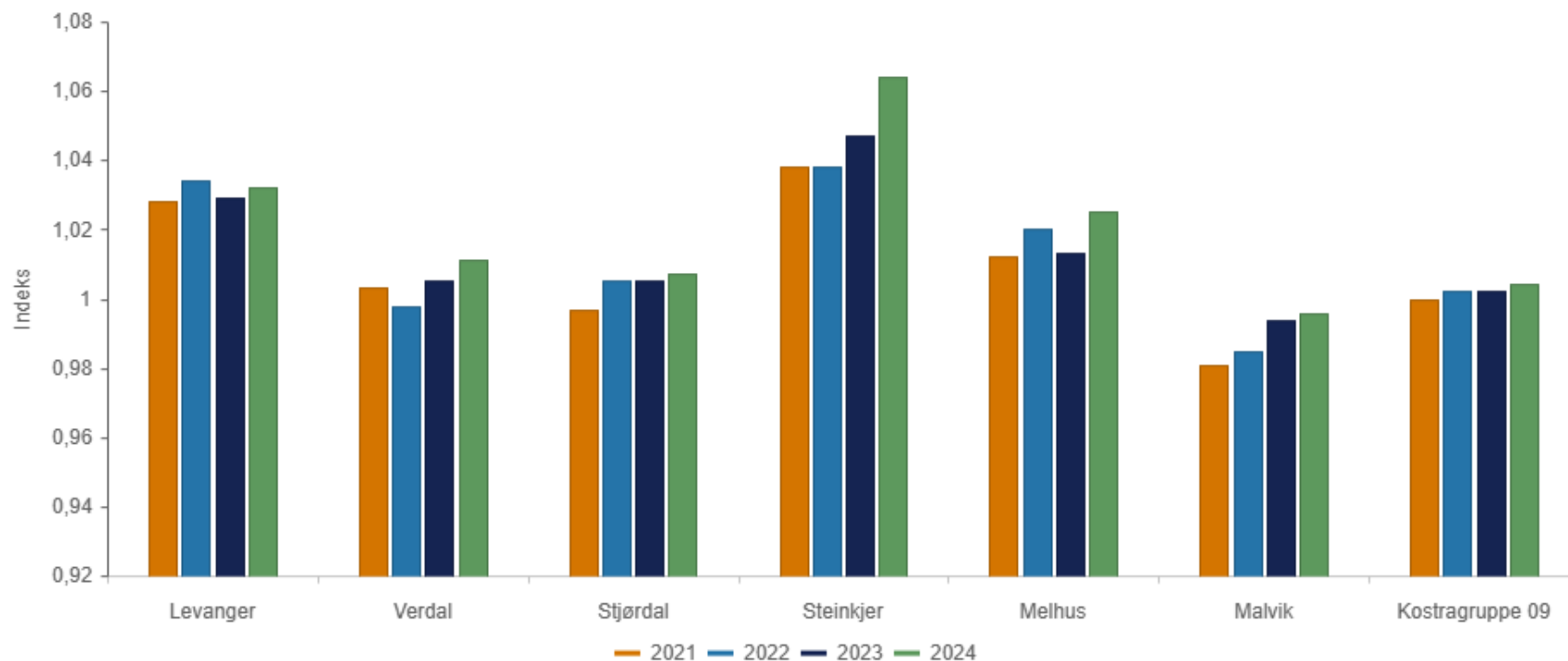
KOSTRA 2024

Foreløpige tall pr. 19.03.25



Levanger kommune
Levangken tjielte

Indeks berekna utgiftsbehov



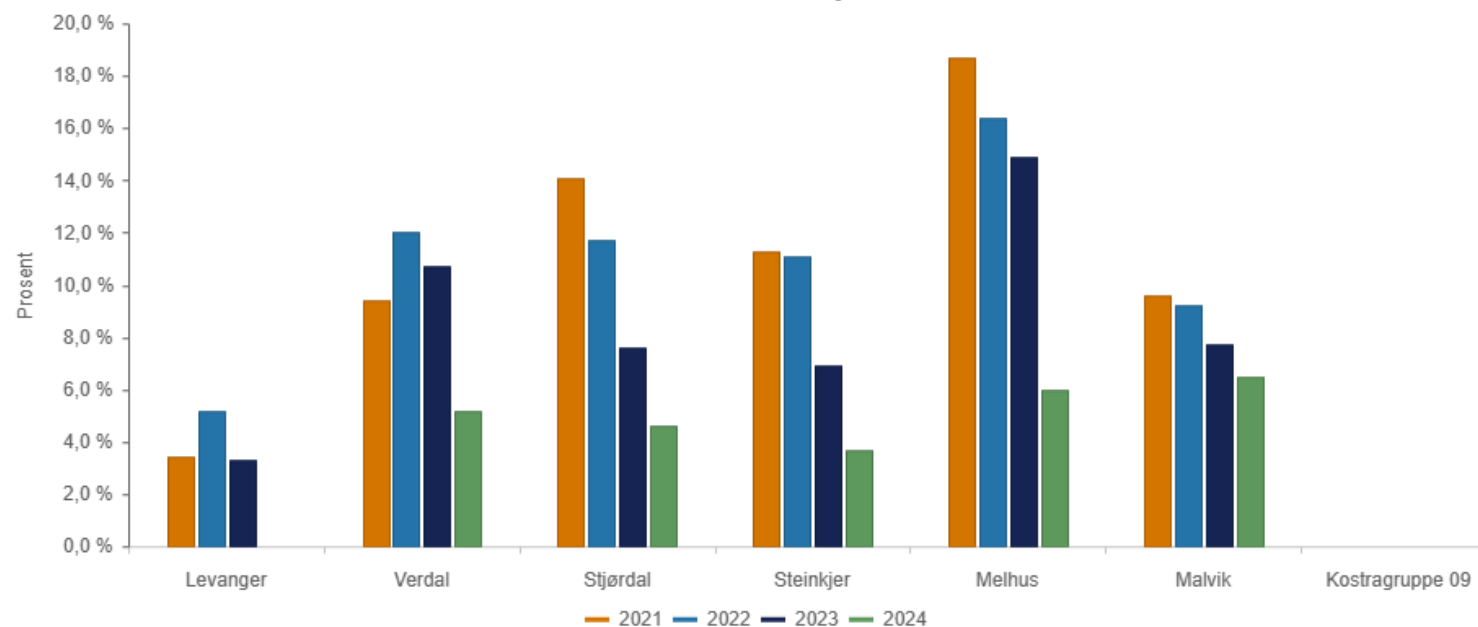
	2021	2022	2023	2024
Levanger	1,028	1,034	1,029	1,032
Verdal	1,003	0,998	1,005	1,011
Stjørdal	0,997	1,005	1,005	1,007
Steinkjer	1,038	1,038	1,047	1,064
Melhus	1,012	1,020	1,013	1,025
Malvik	0,981	0,985	0,994	0,996
Kostragruppe 09	1,000	1,002	1,002	1,004

Netto driftsresultat i % av brutto driftsinntekt (B) (Kommunekasse)



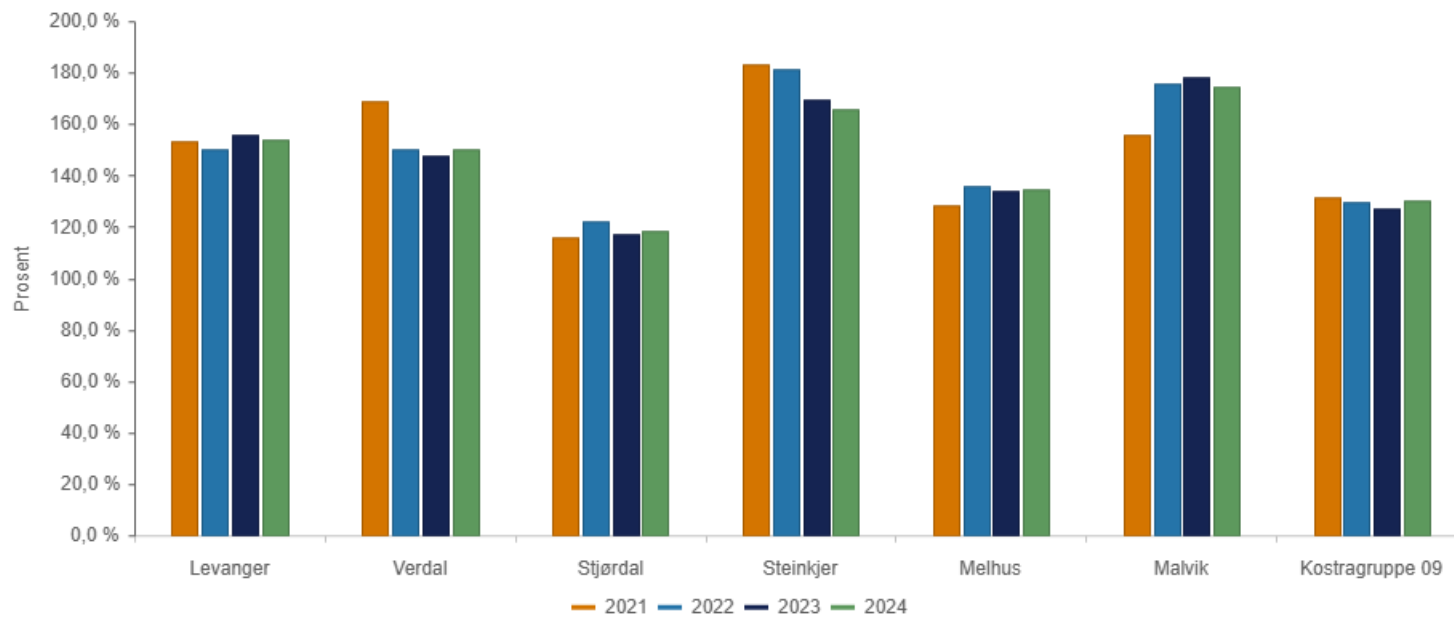
	2021	2022	2023	2024
Levanger	2,4 %	2,5 %	-1,4 %	-3,1 %
Verdal	3,7 %	3,8 %	0,0 %	-0,2 %
Stjørdal	5,7 %	0,8 %	-2,8 %	-1,9 %
Steinkjer	3,6 %	0,0 %	-2,8 %	-1,9 %
Melhus	3,5 %	-1,0 %	-0,6 %	-7,8 %
Malvik	4,3 %	2,1 %	-1,7 %	-0,6 %
Kostragruppe 09	3,6 %	2,0 %	-0,8 %	-1,9 %

Disposisjonsfond (K) (Fylkes-)Kommunekasse Andel av brutto driftsinntekter (prosent)



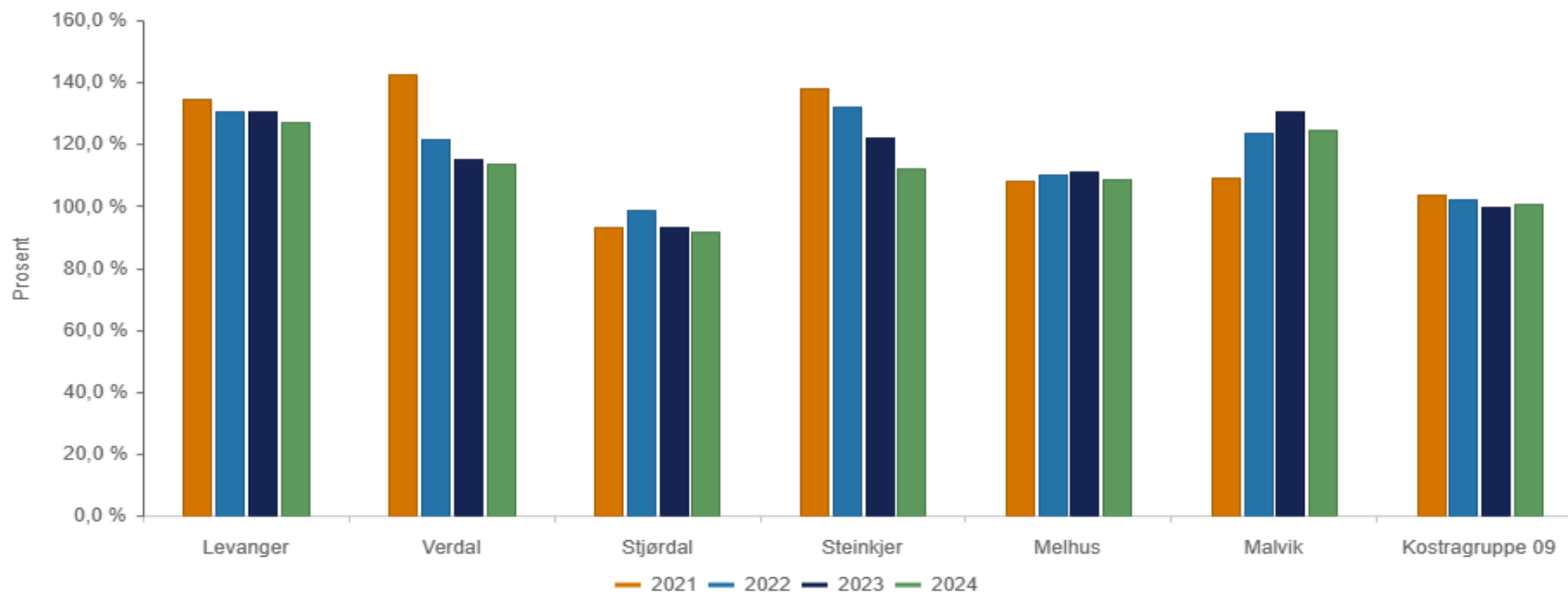
	2021	2022	2023	2024
Levanger	3,4 %	5,2 %	3,3 %	0,0 %
Verdal	9,4 %	12,0 %	10,7 %	5,2 %
Stjørdal	14,1 %	11,7 %	7,6 %	4,6 %
Steinkjer	11,3 %	11,1 %	6,9 %	3,7 %
Melhus	18,7 %	16,4 %	14,9 %	6,0 %
Malvik	9,6 %	9,2 %	7,7 %	6,5 %
Kostragruppe 09				

Langsiktig gjeld ex pensjonsforpliktelser i prosent av brutto driftsinntekter (prosent)



	2021	2022	2023	2024
Levanger	153,4 %	150,0 %	155,8 %	153,9 %
Verdal	168,7 %	150,0 %	147,4 %	150,3 %
Stjørdal	116,0 %	122,1 %	117,1 %	118,6 %
Steinkjer	183,2 %	181,6 %	169,4 %	165,7 %
Melhus	128,3 %	135,7 %	134,1 %	134,8 %
Malvik	155,9 %	175,4 %	178,0 %	174,5 %
Kostragruppe 09	131,6 %	129,8 %	127,4 %	130,4 %

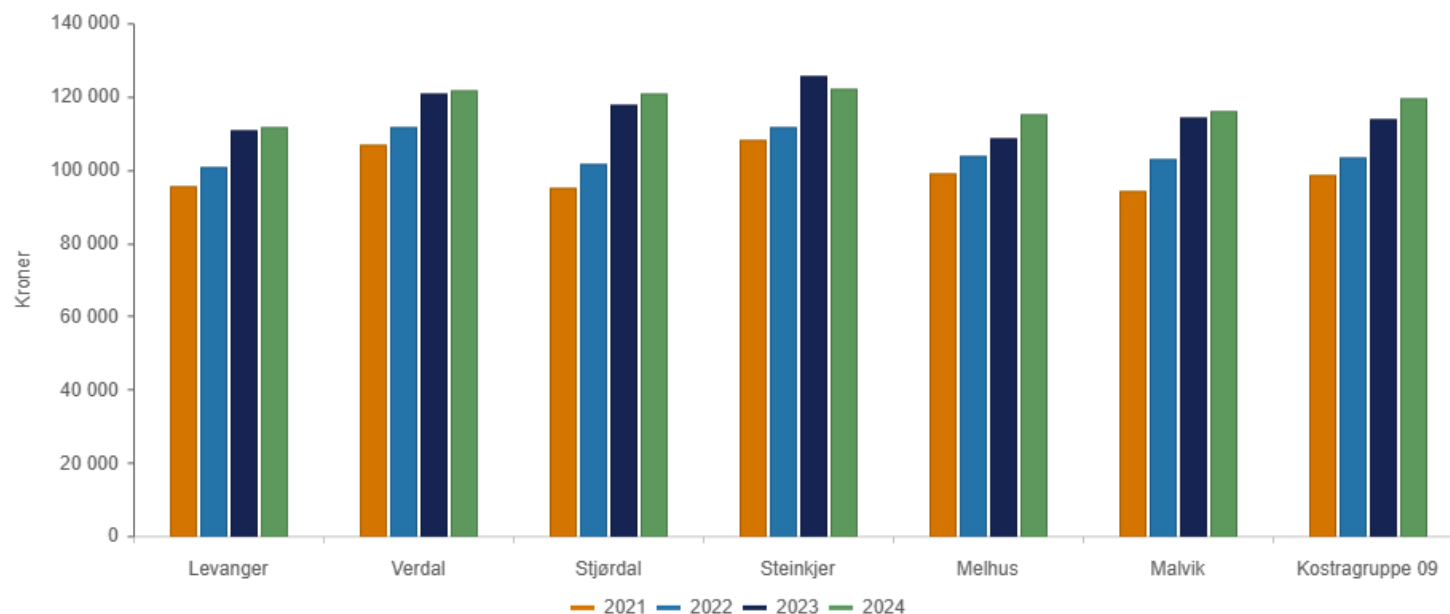
Netto lånegjeld i prosent av brutto driftsinntekter (B)



	2021	2022	2023	2024
Levanger	134,5 %	130,6 %	130,4 %	126,9 %
Verdal	142,4 %	121,7 %	115,0 %	113,8 %
Stjørdal	93,3 %	98,5 %	93,2 %	91,9 %
Steinkjer	137,9 %	131,9 %	122,1 %	112,0 %
Melhus	108,3 %	110,3 %	111,1 %	108,7 %
Malvik	108,9 %	123,8 %	130,5 %	124,4 %
Kostragruppe 09	103,7 %	102,2 %	99,6 %	100,9 %

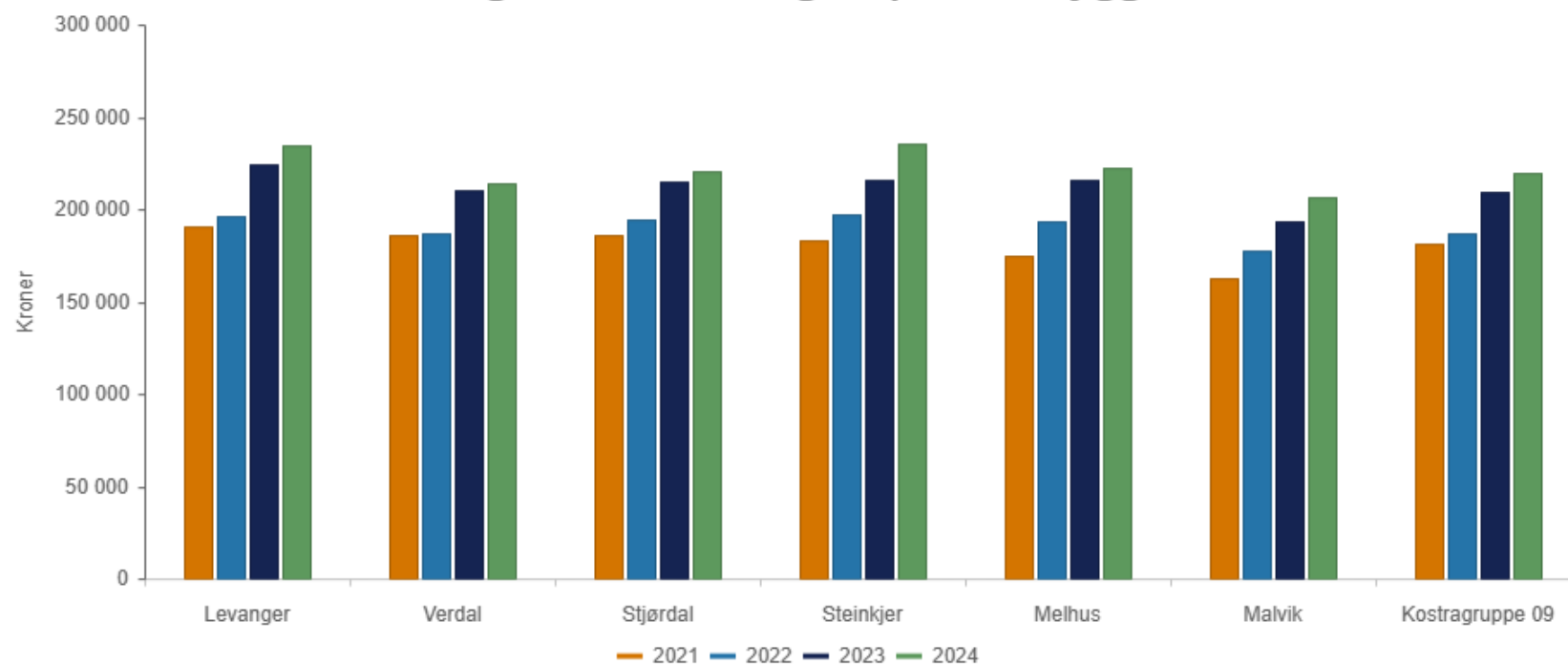
Netto driftsutgifter til grunnskole (202), per innbygger 6-15 år (B)

**) Graf er justert med utgiftsbehov



	2021	2022	2023	2024
Levanger	95 426	100 812	110 767	111 645
Verdal	106 900	111 575	121 012	121 873
Stjørdal	95 162	101 617	117 741	120 930
Steinkjer	108 005	111 670	125 779	122 260
Melhus	99 035	103 585	108 551	115 069
Malvik	94 322	102 892	114 424	115 846
Kostragruppe 09	98 656	103 433	114 012	119 615

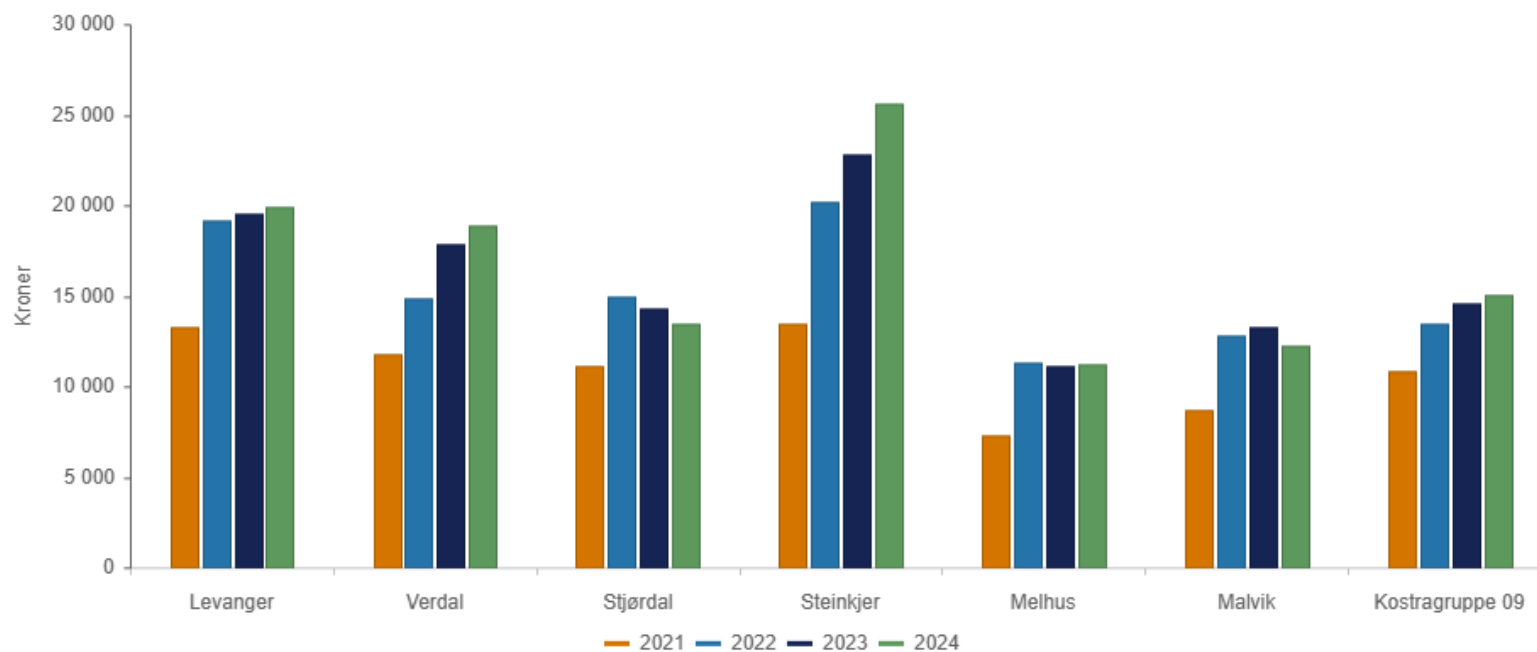
Netto driftsutgifter barnehager, per innbygger 1-5 år (kr)



	2021	2022	2023	2024
Levanger	190 554	196 011	224 216	234 741
Verdal	185 612	186 718	210 405	214 356
Stjørdal	185 687	194 204	214 580	221 020
Steinkjer	182 730	197 125	215 865	235 869
Melhus	174 358	193 745	215 955	222 698
Malvik	162 281	177 740	193 210	206 536
Kostragruppe 09	181 374	186 972	209 677	219 637

Netto driftsutgifter per innbygger 0-17 år, barnevernstjenesten (B)

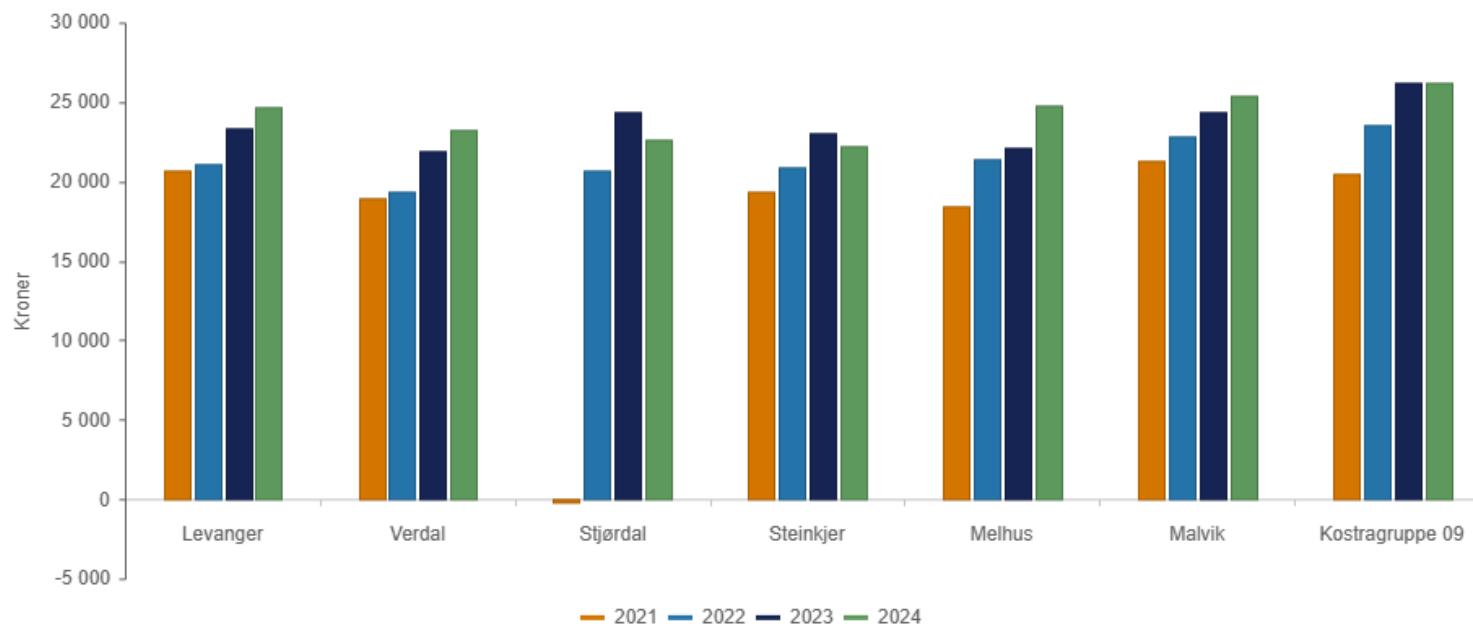
**) Graf er justert med utgiftsbehov



	2021	2022	2023	2024
Levanger	13 312	19 188	19 557	19 915
Verdal	11 779	14 897	17 806	18 920
Stjørdal	11 156	14 963	14 346	13 436
Steinkjer	13 503	20 203	22 824	25 564
Melhus	7 259	11 294	11 106	11 250
Malvik	8 707	12 761	13 295	12 262
Kostragruppe 09	10 885	13 486	14 547	15 083

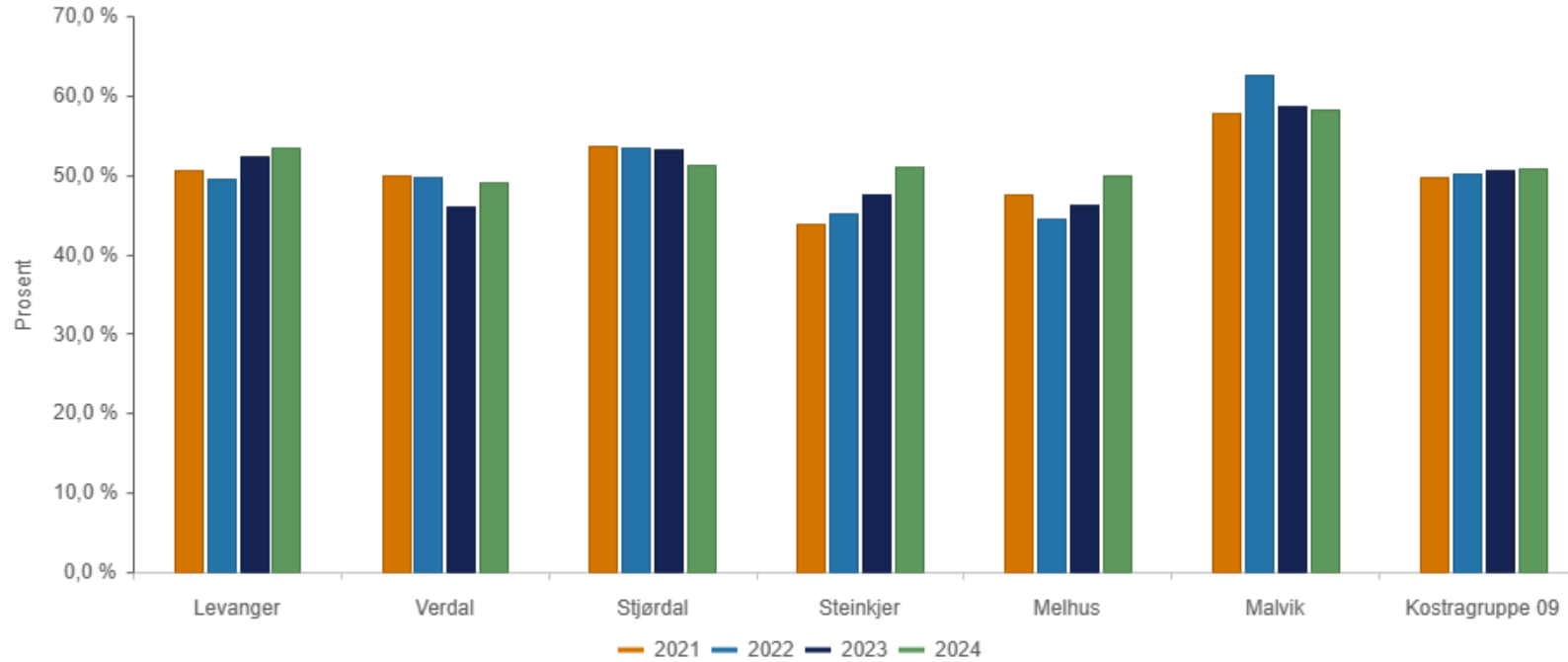
Netto driftsutgifter pr. innbygger i kroner, pleie- og omsorgstjenesten (B)

***) Graf er justert med utgiftsbehov



	2021	2022	2023	2024
Levanger	20 684	21 050	23 345	24 664
Verdal	18 948	19 397	21 911	23 199
Stjørdal	-202	20 638	24 327	22 608
Steinkjer	19 342	20 883	23 091	22 240
Melhus	18 427	21 395	22 165	24 815
Malvik	21 263	22 836	24 391	25 356
Kostragruppe 09	20 484	23 577	26 211	26 211

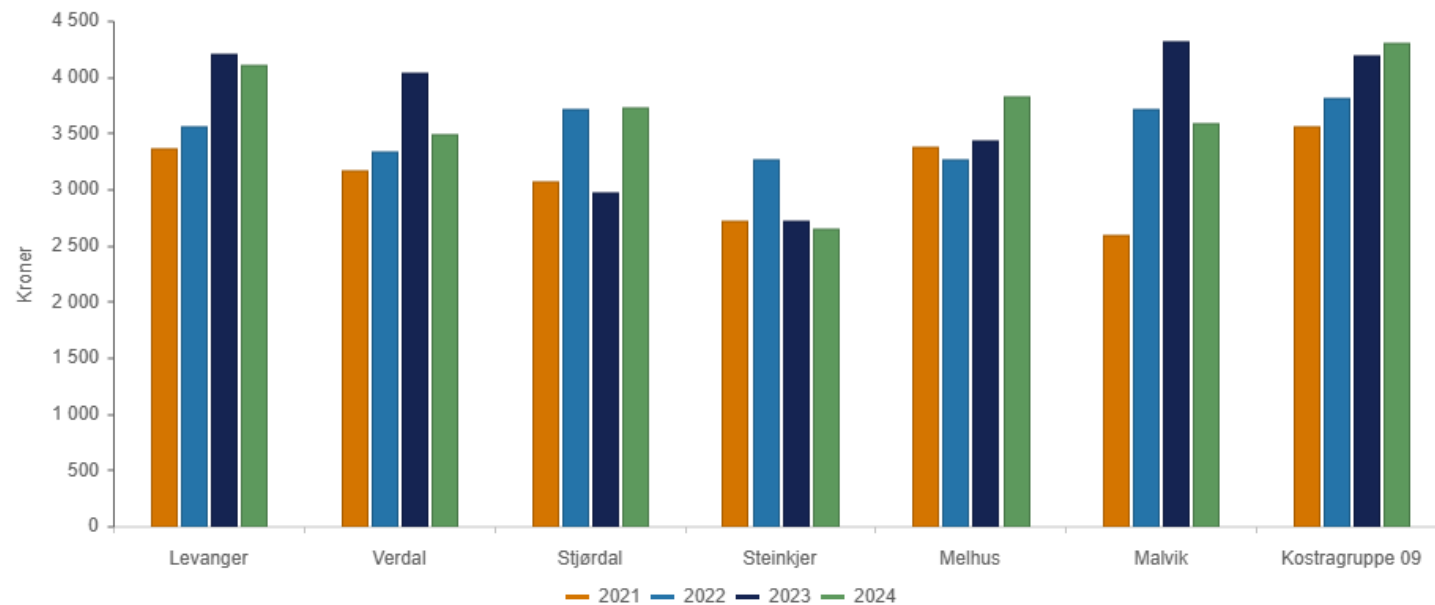
Andel brukere av hjemmetjenester 0-66 år (prosent)



	2021	2022	2023	2024
Levanger	50,6 %	49,4 %	52,4 %	53,5 %
Verdal	50,0 %	49,7 %	46,0 %	49,1 %
Stjørdal	53,6 %	53,5 %	53,2 %	51,3 %
Steinkjer	43,8 %	45,1 %	47,5 %	51,1 %
Melhus	47,6 %	44,4 %	46,3 %	49,9 %
Malvik	57,8 %	62,5 %	58,6 %	58,2 %
Kostragruppe 09	49,8 %	50,1 %	50,5 %	50,8 %

Netto driftsutg til forebygging, helsestasjons- og skolehelsetj. pr. innb 0-20 år (B)

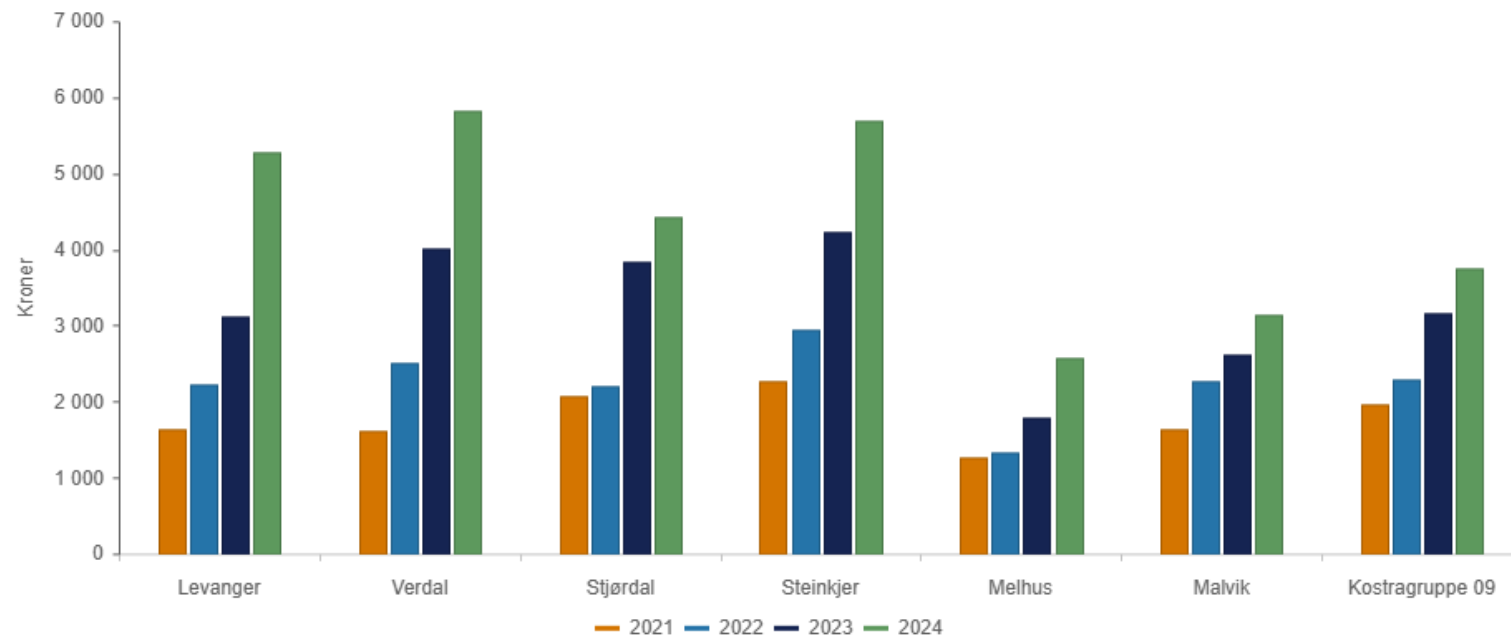
***) Graf er justert med utgiftsbehov



	2021	2022	2023	2024
Levanger	3 363	3 558	4 206	4 106
Verdal	3 174	3 341	4 040	3 488
Stjørdal	3 075	3 719	2 979	3 732
Steinkjer	2 714	3 260	2 726	2 649
Melhus	3 383	3 273	3 434	3 831
Malvik	2 595	3 721	4 319	3 585
Kostragruppe 09	3 558	3 810	4 191	4 309

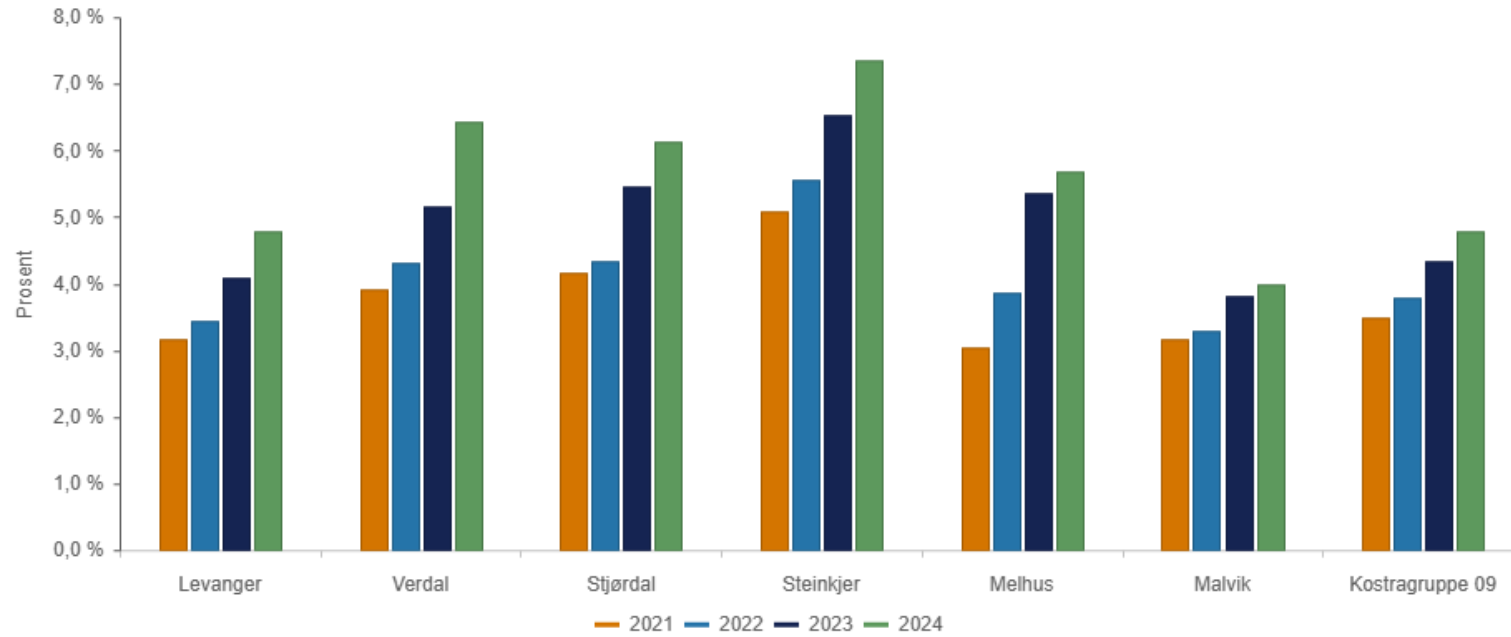
Netto driftsutgifter til økonomisk sosialhjelp pr innbygger 20-66 år (B)

**) Graf er justert med utgiftsbehov



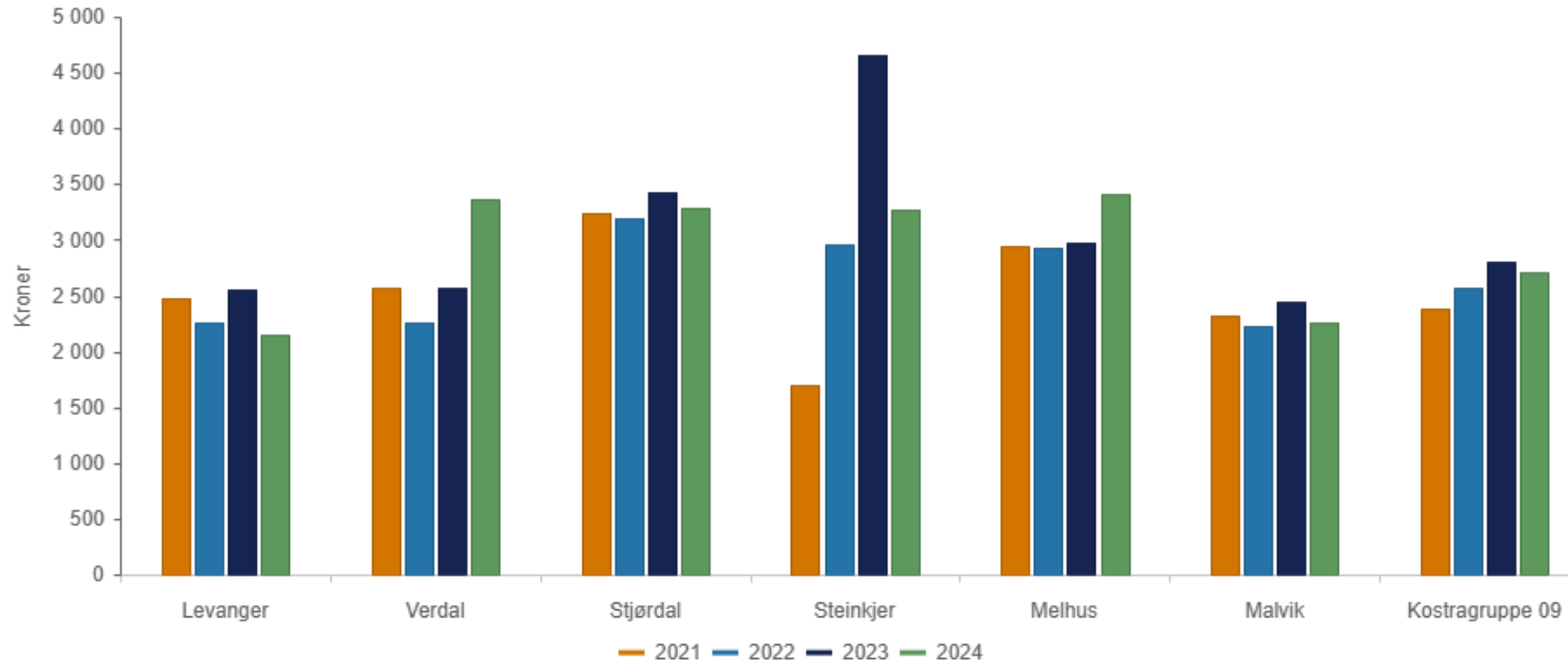
	2021	2022	2023	2024
Levanger	1 638	2 217	3 119	5 278
Verdal	1 613	2 513	4 011	5 829
Stjørdal	2 080	2 204	3 845	4 427
Steinkjer	2 273	2 944	4 220	5 697
Melhus	1 260	1 338	1 788	2 582
Malvik	1 629	2 276	2 606	3 146
Kostragruppe 09	1 954	2 281	3 152	3 758

Andelen sosialhjelpsmottakere i forhold til innbyggere i alderen 18-66 år (B)



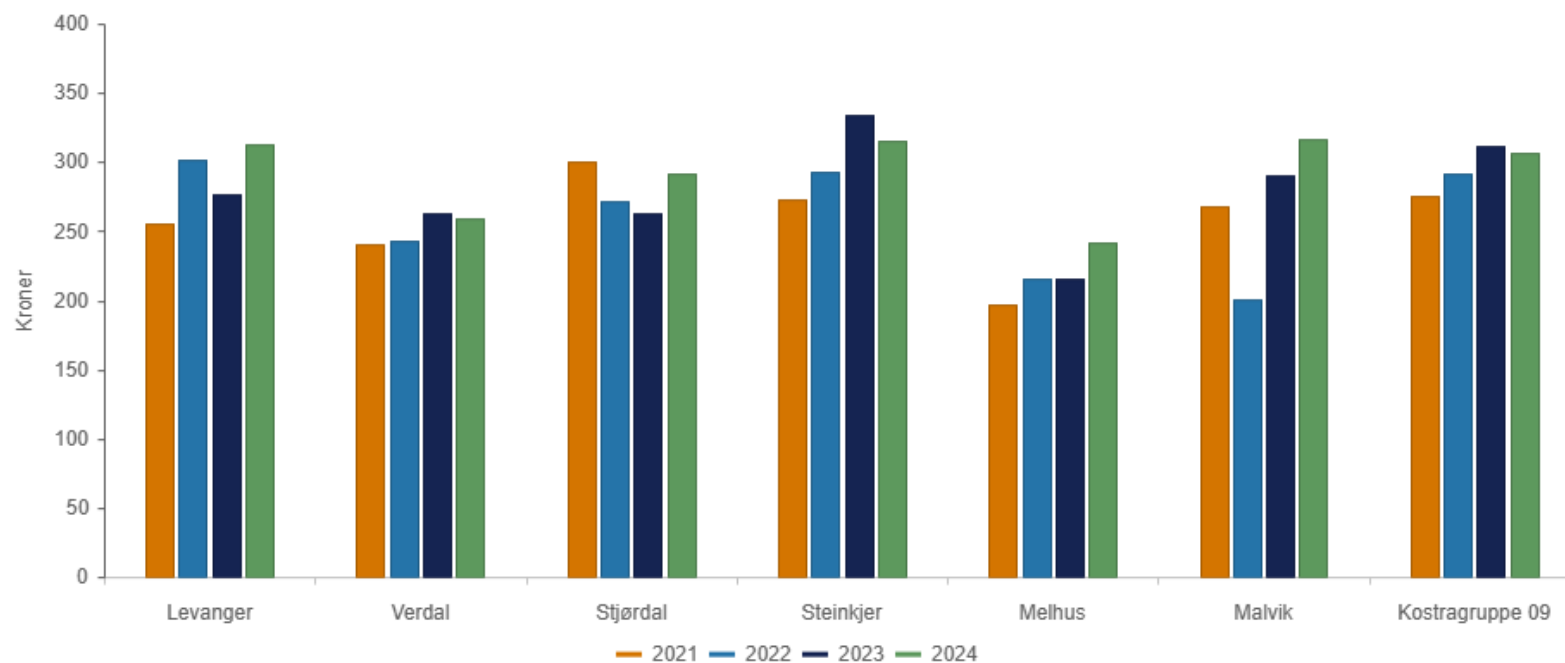
	2021	2022	2023	2024
Levanger	3,2 %	3,5 %	4,1 %	4,8 %
Verdal	3,9 %	4,3 %	5,2 %	6,4 %
Stjørdal	4,2 %	4,3 %	5,5 %	6,1 %
Steinkjer	5,1 %	5,6 %	6,5 %	7,4 %
Melhus	3,0 %	3,9 %	5,4 %	5,7 %
Malvik	3,2 %	3,3 %	3,8 %	4,0 %
Kostragruppe 09	3,5 %	3,8 %	4,3 %	4,8 %

Netto driftsutgifter for kultursektoren per innbygger i kroner



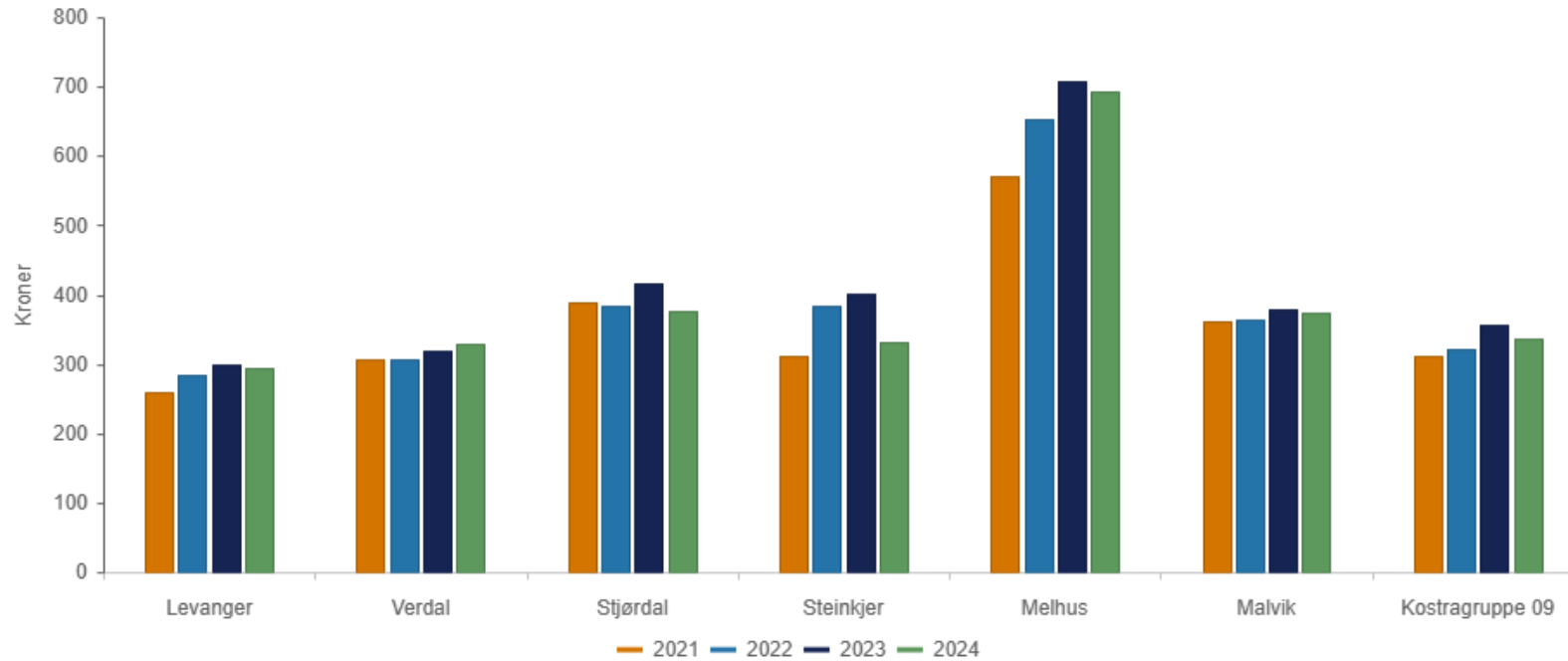
	2021	2022	2023	2024
Levanger	2 475	2 258	2 552	2 144
Verdal	2 573	2 251	2 569	3 366
Stjørdal	3 245	3 191	3 425	3 293
Steinkjer	1 702	2 953	4 661	3 277
Melhus	2 937	2 926	2 981	3 413
Malvik	2 315	2 220	2 445	2 262
Kostragruppe 09	2 378	2 569	2 810	2 708

Bibliotek nettodriftsutgifterbeløp pr innb (kr)



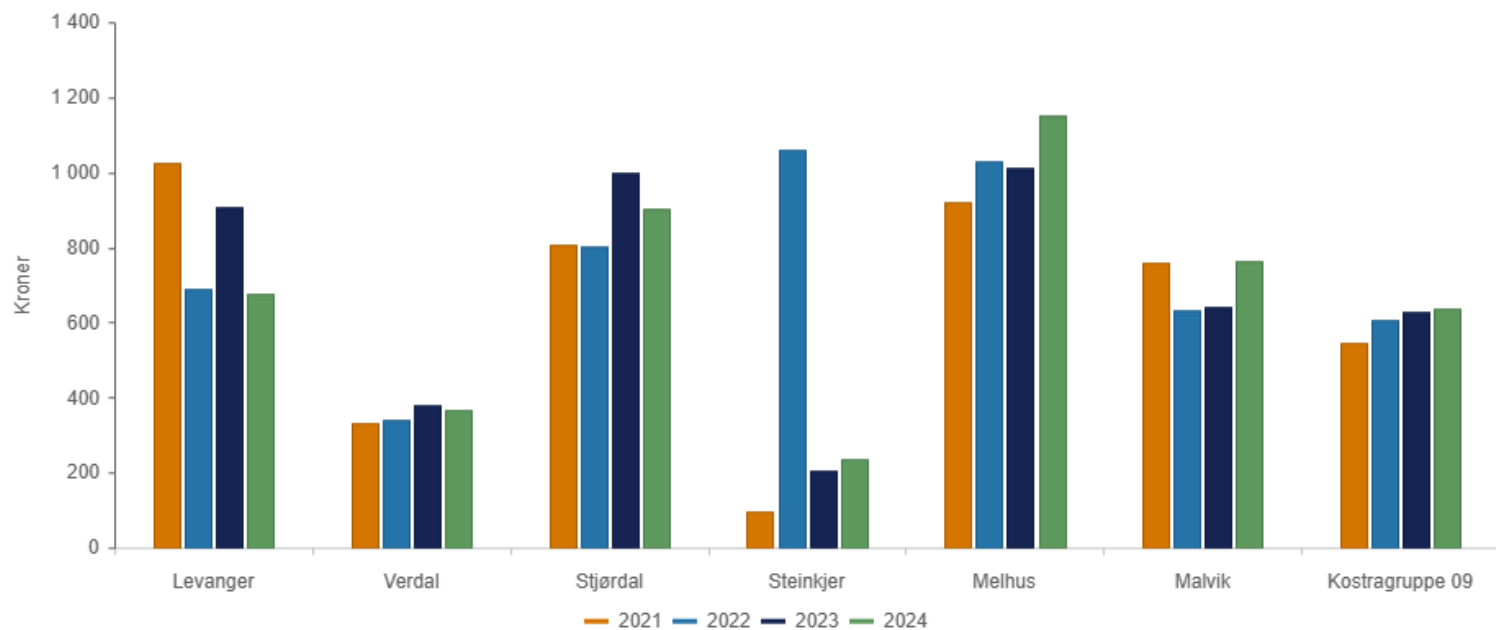
	2021	2022	2023	2024
Levanger	255	302	277	313
Verdal	241	243	263	259
Stjørdal	300	272	263	292
Steinkjer	273	293	334	315
Melhus	197	216	216	242
Malvik	268	201	290	317
Kostragruppe 09	275	291	311	307

Musikk- og kulturskoler nettodriftsutgifterbeløp pr innb (kr)



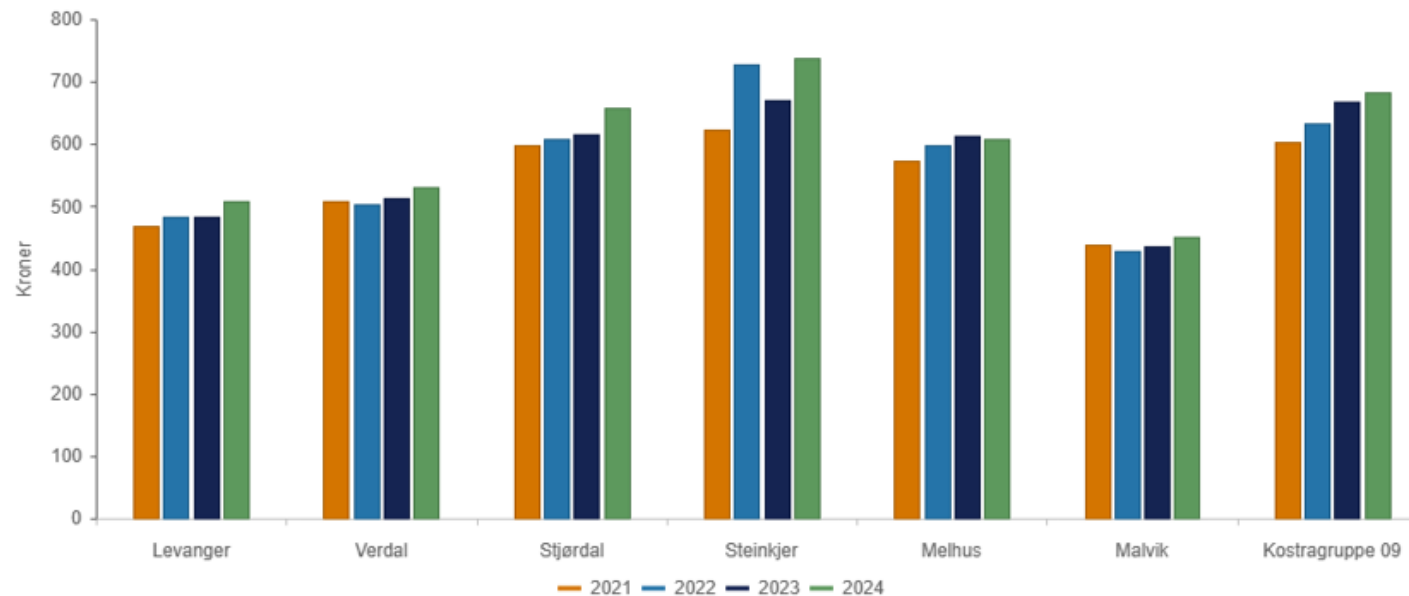
	2021	2022	2023	2024
Levanger	259	284	299	295
Verdal	306	307	320	329
Stjørdal	388	383	415	377
Steinkjer	311	384	402	331
Melhus	571	653	707	694
Malvik	361	364	378	373
Kostragruppe 09	311	321	357	337

Netto driftsutgifter til kommunale idrettsbygg per innbygger (B) (Kommunekasse)



	2021	2022	2023	2024
Levanger	1 027	689	908	675
Verdal	332	341	381	367
Stjørdal	807	804	999	902
Steinkjer	98	1 059	207	236
Melhus	920	1 029	1 014	1 153
Malvik	761	633	642	763
Kostragruppe 09	547	608	628	638

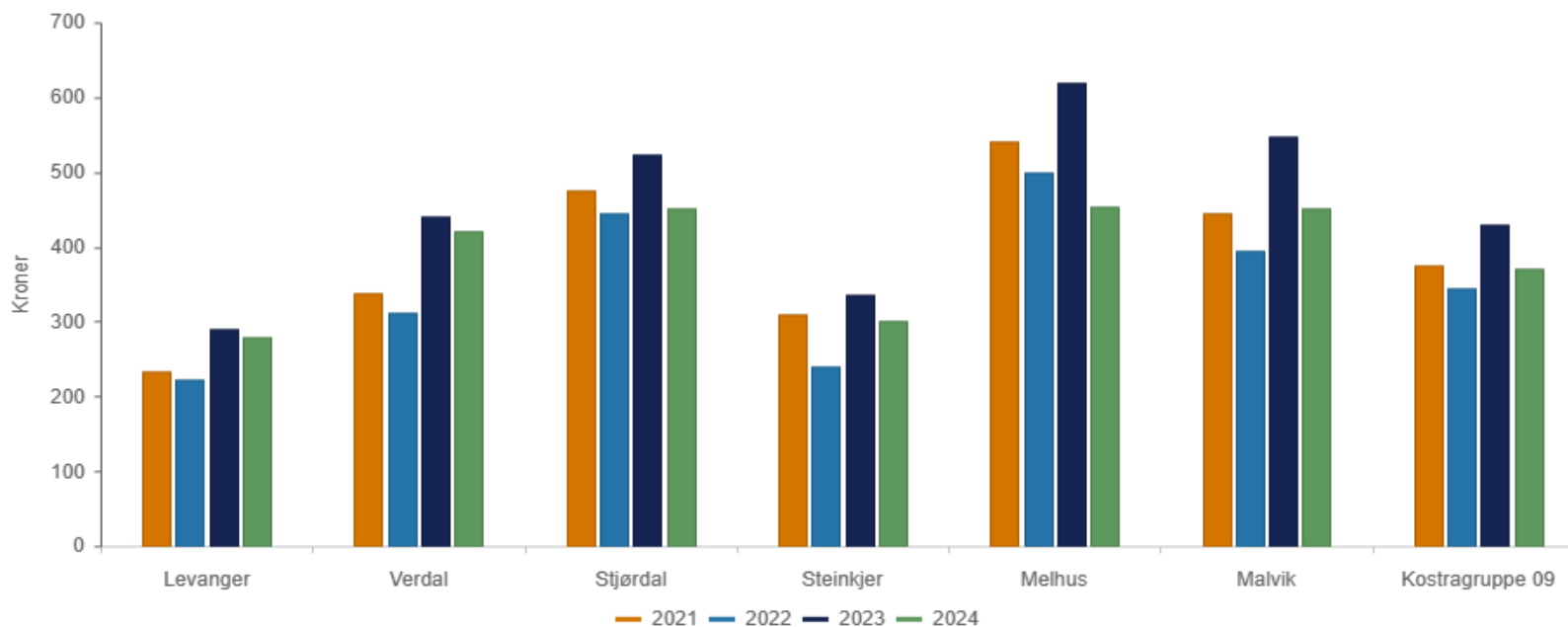
Netto driftsutgifter til kirkerelaterte kr. pr. innbygger



	2021	2022	2023	2024
Levanger	469	484	484	509
Verdal	508	504	514	531
Stjørdal	597	608	615	658
Steinkjer	623	728	671	738
Melhus	574	599	612	609
Malvik	439	428	437	452
Kostragruppe 09	602	632	669	683

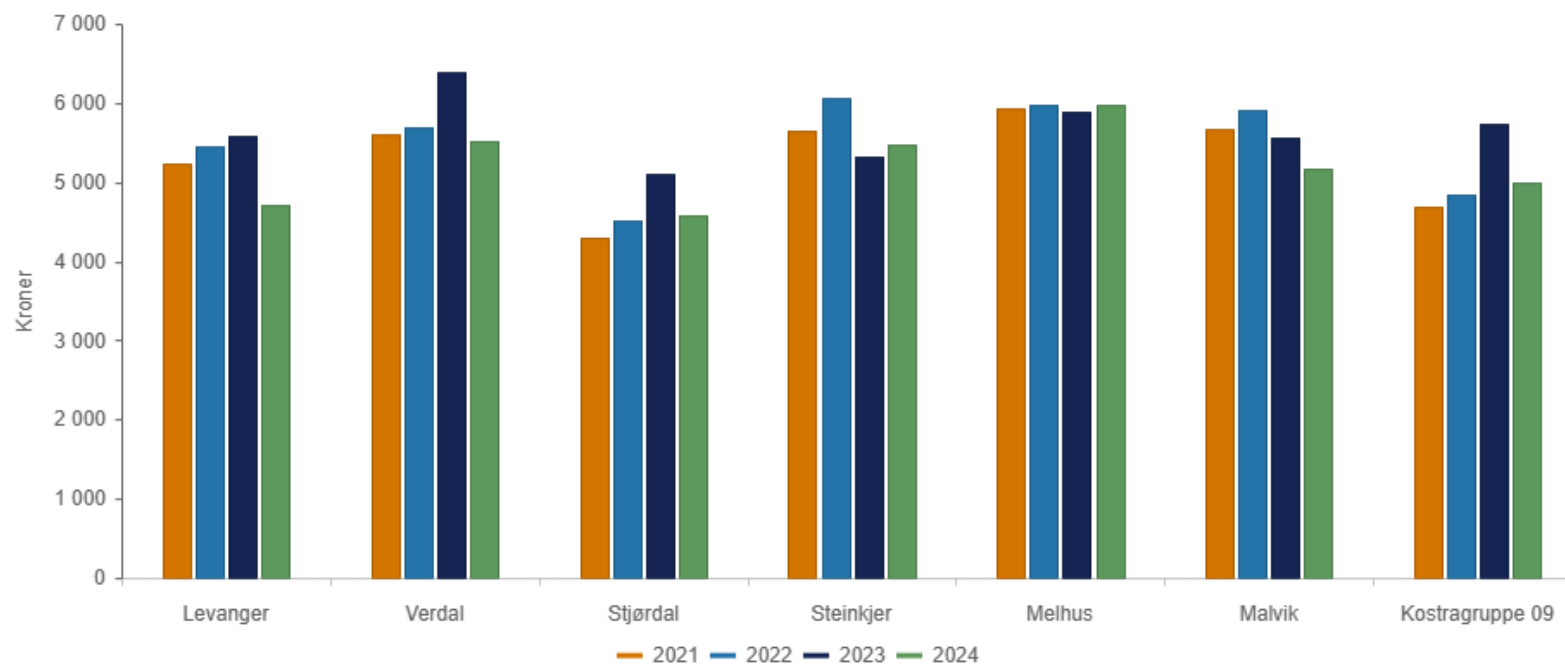
Brutto driftsutgifter til funksjon 100 Politisk styring , i kr. pr. innb (B)

***) Graf er justert med utgiftsbehov



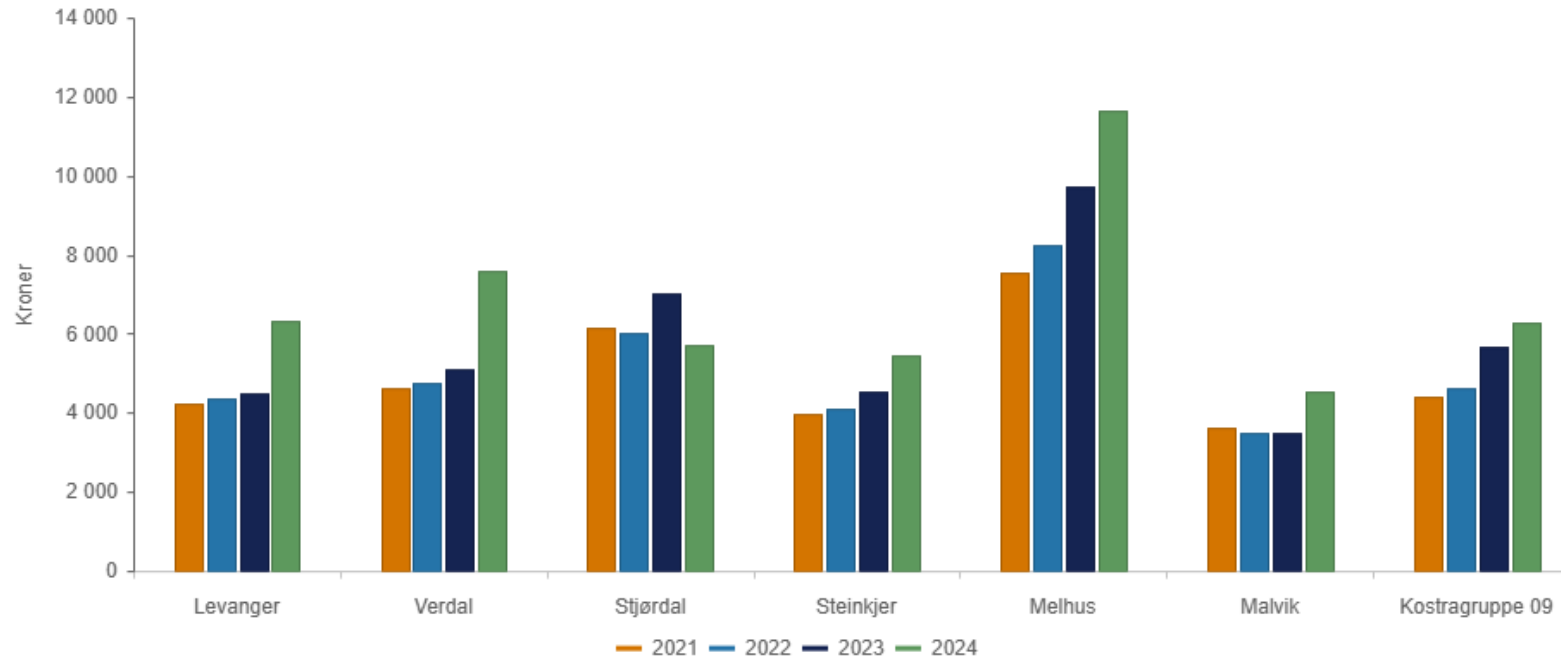
	2021	2022	2023	2024
Levanger	234	223	290	278
Verdal	337	312	441	422
Stjørdal	476	445	524	452
Steinkjer	310	239	336	301
Melhus	541	500	619	454
Malvik	444	396	548	452
Kostragruppe 09	374	345	429	371

Netto driftsutgifter pr. innbygger til Adm, styring og fellesutgifter (B)



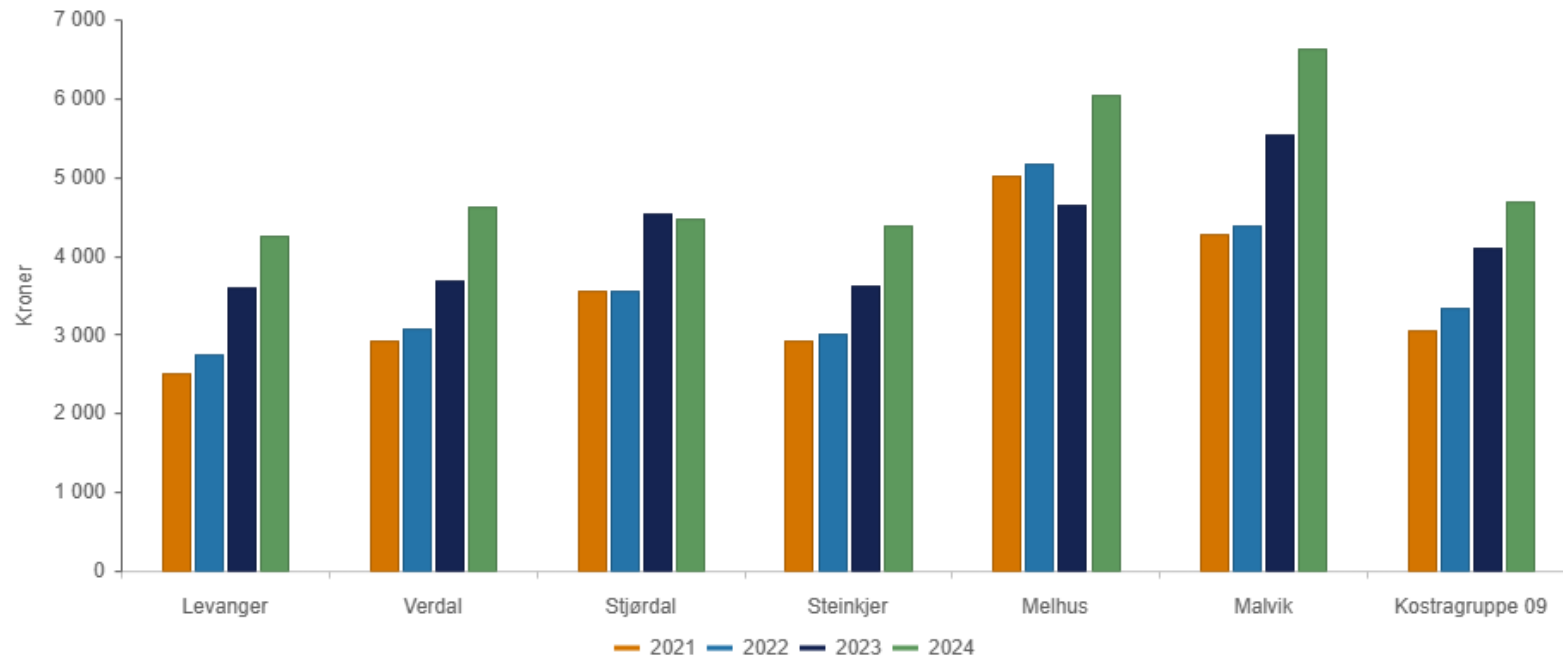
	2021	2022	2023	2024
Levanger	5 232	5 448	5 585	4 704
Verdal	5 601	5 700	6 399	5 515
Stjørdal	4 305	4 505	5 096	4 581
Steinkjer	5 653	6 073	5 329	5 480
Melhus	5 928	5 977	5 883	5 972
Malvik	5 677	5 911	5 566	5 170
Kostragruppe 09	4 688	4 834	5 729	4 994

Årsgebyr for avløpstjenesten - ekskl. mva. (kr)



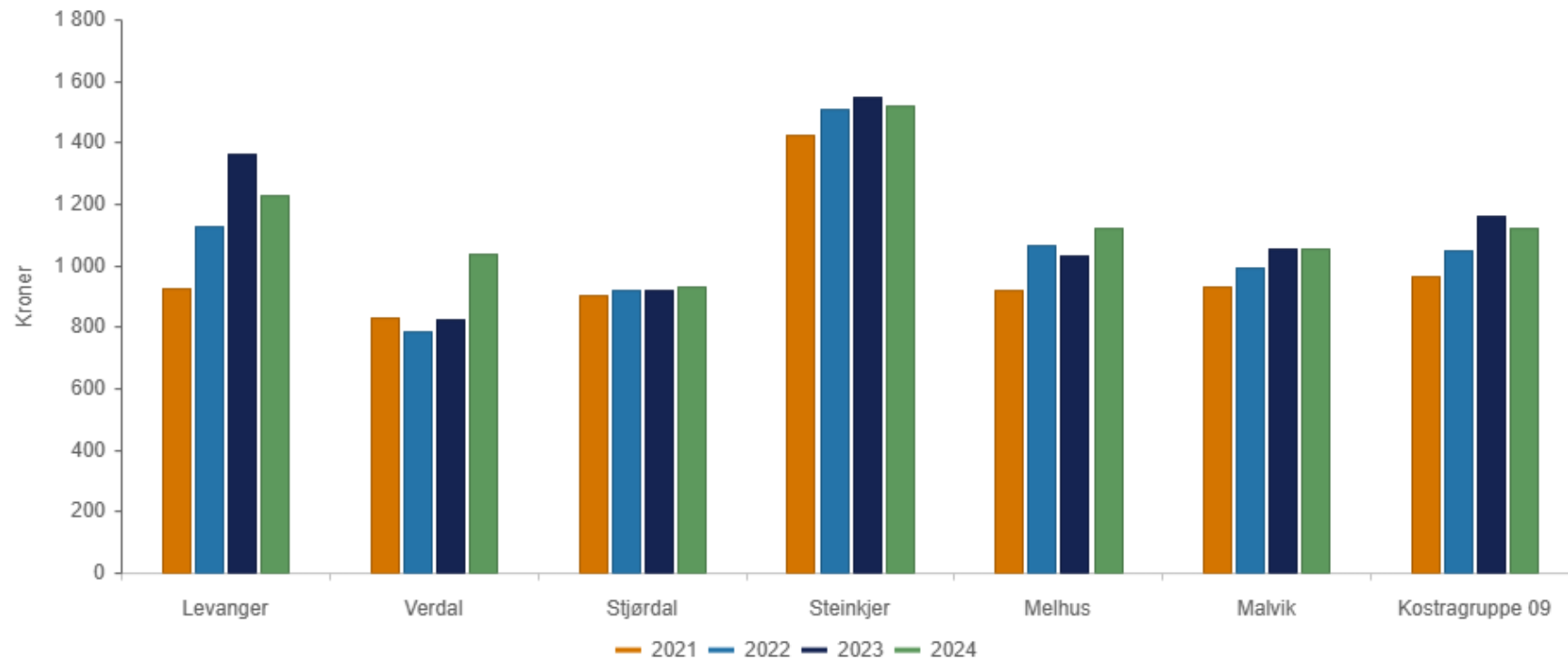
	2021	2022	2023	2024
Levanger	4 211	4 379	4 498	6 315
Verdal	4 642	4 750	5 083	7 597
Stjørdal	6 145	6 030	7 027	5 713
Steinkjer	3 990	4 110	4 521	5 470
Melhus	7 545	8 225	9 705	11 646
Malvik	3 603	3 485	3 480	4 520
Kostragruppe 09	4 400	4 605	5 678	6 292

Årsgebyr for vannforsyning - ekskl. mva. (kr)



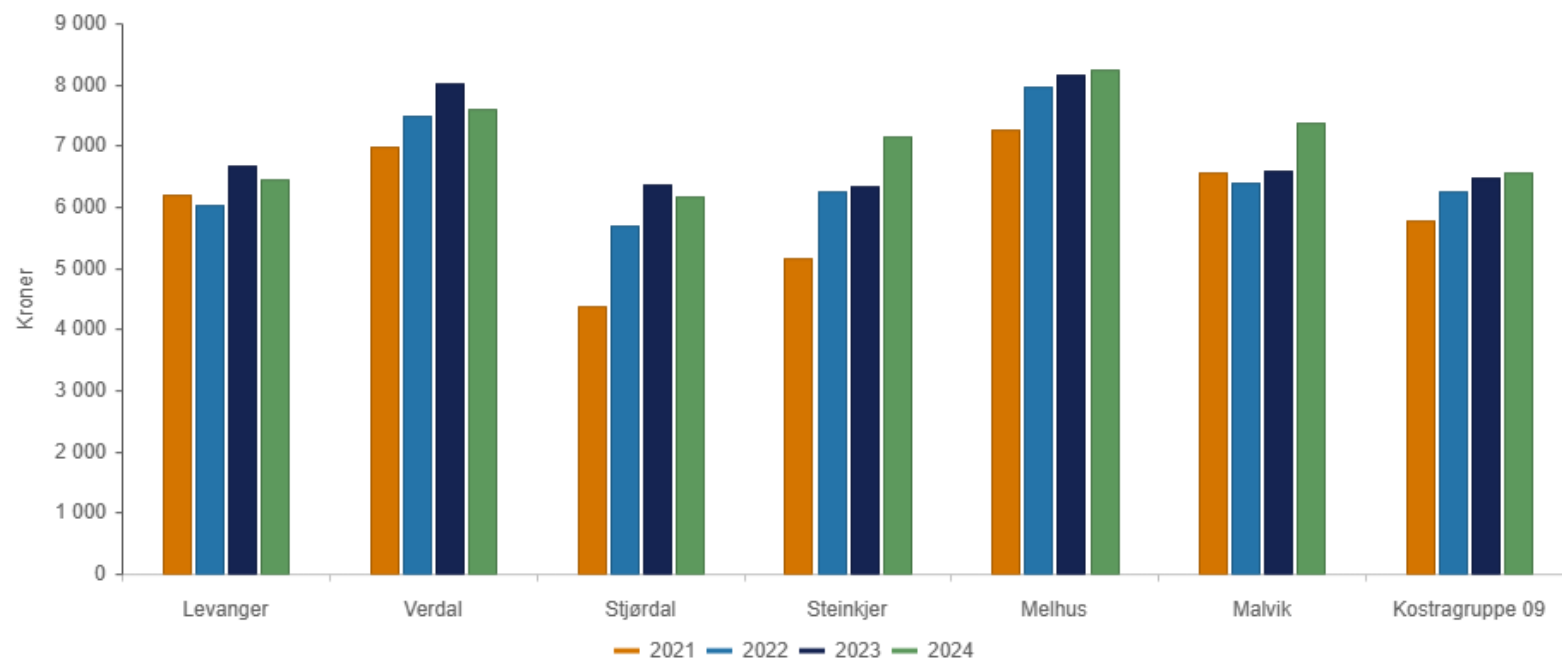
	2021	2022	2023	2024
Levanger	2 505	2 755	3 601	4 256
Verdal	2 923	3 076	3 692	4 614
Stjørdal	3 545	3 557	4 540	4 465
Steinkjer	2 915	3 016	3 619	4 380
Melhus	5 011	5 161	4 639	6 032
Malvik	4 279	4 377	5 533	6 634
Kostragruppe 09	3 048	3 334	4 090	4 694

Netto driftsutgifter pr. innbygger til Brann og ulykkesvern (B)



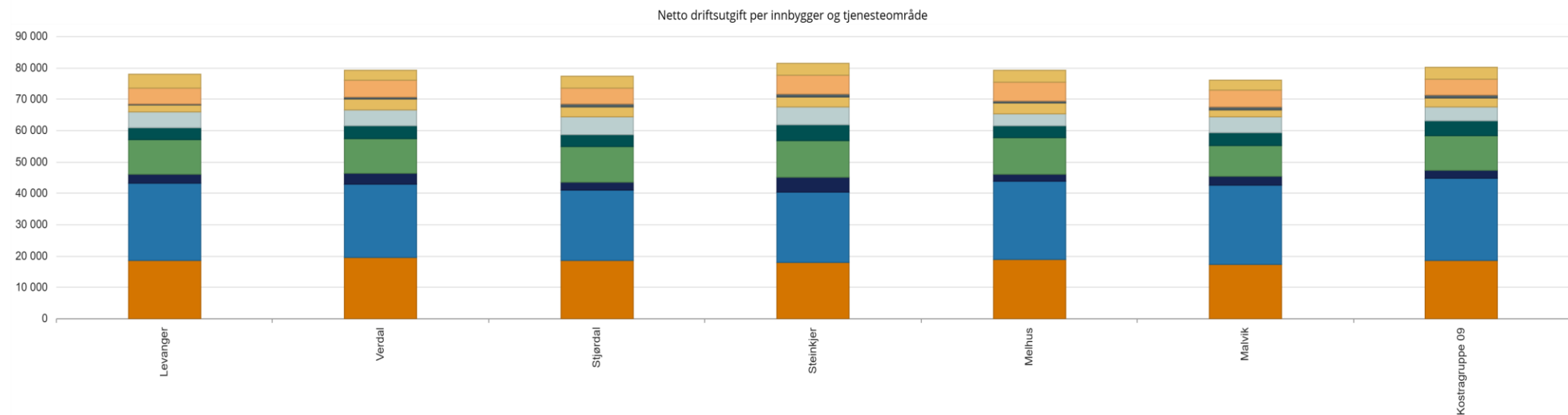
	2021	2022	2023	2024
Levanger	927	1 128	1 360	1 228
Verdal	828	783	825	1 036
Stjørdal	905	922	920	929
Steinkjer	1 425	1 506	1 550	1 519
Melhus	918	1 066	1 031	1 120
Malvik	933	994	1 053	1 054
Kostragruppe 09	967	1 049	1 160	1 123

Eiendomsforvaltning, kommune nettodriftsutgifterbeløp pr innb (kr)



	2021	2022	2023	2024
Levanger	6 193	6 030	6 674	6 437
Verdal	6 989	7 496	8 025	7 596
Stjørdal	4 379	5 697	6 373	6 176
Steinkjer	5 162	6 257	6 344	7 145
Melhus	7 263	7 963	8 166	8 247
Malvik	6 555	6 400	6 583	7 367
Kostragruppe 09	5 787	6 243	6 476	6 551

Netto driftsutgift pr. innbygger og tjenesteområde



	Levanger	Verdal	Stjørdal	Steinkjer	Melhus	Malvik	Kostragruppe 09
■ Grunnskole	18 542	19 722	18 541	18 027	19 033	17 401	18 518
■ Pleie og omsorg	24 664	23 199	22 608	22 240	24 815	25 356	26 211
■ Barnevern	2 769	3 425	2 587	4 917	2 380	2 661	2 699
■ Barnehage	11 152	10 974	11 090	11 814	11 519	9 955	10 992
■ Kommunehelse	3 731	4 153	3 921	4 751	3 734	4 105	4 834
■ Sosiale tjenester	5 075	5 273	5 579	5 806	3 887	5 011	4 397
■ Kultur og idrett	2 144	3 366	3 293	3 277	3 413	2 262	2 708
■ Plan, kulturminner, natur og nærmiljø	548	470	1 022	980	638	888	1 007
■ Adm, styring og fellesutgifter	4 865	5 643	4 781	5 730	6 094	5 229	5 212
■ Andre områder	4 382	2 945	3 850	3 986	3 772	3 242	3 707
Totalt	77 872	79 170	77 272	81 528	79 284	76 112	80 284