





Oversikt over digitale kompenserende verktøy og læremiddel som Levanger ungdomsskole kan tilby deg med en læreforskjell som: dysleksi, spesifikk språkvanske (DLD(SSV)), generell lese- og skriveutfordring eller som av en eller annen grunn trenger disse verktøyene på grunn av din læreforskjell.

For å bruke de fleste av disse ressursene må du bruke nettleseren

Microsoft Edge Chrome:



Fag	
<p>Samfunnsfag. Forside - Skolestudio - Gyldendal LOGG INN MED FEIDE</p> 	<p>1)Trykk på symbolet med øret for å lytte:</p>  <p>TIPS til studieteknikk: 2) a) Trykk på ordliste til høyre for overskriften. b) Hold musa på/over ordet og ordforklaring kommer opp.</p>
<p>Naturfag. Forside - Skolestudio - Gyldendal LOGG INN MED FEIDE</p> 	<p>1)Trykk på symbolet med øret for å lytte:</p>  <p>TIPS til studieteknikk: 2) a) Trykk på ordliste til høyre for overskriften. b) Hold musa på/over ordet og ordforklaring kommer opp.</p>
<p>Krle (8.-9.-10.) Forside - Skolestudio - Gyldendal</p>	<p>1)Trykk på symbolet med øret for å lytte:</p>

LOGG INN MED FEIDE



TIPS til studieteknikk:

- 2)
a) Trykk på ordliste til høyre for overskriften.
b) Hold musa på/over ordet og ordforklaring kommer opp.

Norsk NYE KONTEKST (10. trinn)

PS: 10. klasse har manuelle lærebøker som heter «Nye Kontekst» i 2022/2023.

Du kan få den digitale smartboka om du har noen av de utfordringene som er listet opp innledningsvis.

For deg som har smart bok:

1. www.smartbok.no
Logg på med FEIDE
2. Klikk på «Mine smartbøker» (til høyre).
3. Klikk på den aktuelle boka under mine smartbøker.



Norsk (boka Norsk)

Alle har denne digitalt og i papir.



For deg som har Unibok:

NORSK 8

Fra CAPPELEN DAMM



<https://les.unibok.no/>

Let opp rett side, trykk på høytalerikon for opplesning.

Helter i media

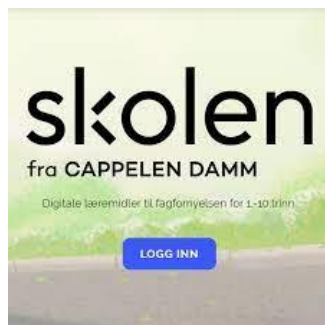


Helter i media



Logg inn med feide

<https://skolen.cdu.no/>



Matematikk(Maximum 8.9.10trinn)



Alle har denne digitalt og i papir.

www.skolestudio.no



1)Trykk på symbolet med øret for å lytte:



TIPS til studieteknikk:

- 2)
- a) Trykk på ordliste til høyre for overskriften.
- b) Hold musa på/over ordet og ordforklaring kommer opp.

Engelsk (ENTER 8. 9.10. trinn)







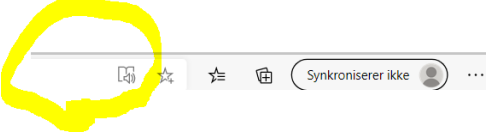
Alle har denne digitalt og i papir.

1)Trykk på symbolet med øret for å lytte:



TIPS til studieteknikk:

- 2)
- a) Trykk på ordliste til høyre for overskriften.
- b) Hold musa på/over ordet og ordforklaring kommer opp.

<p>Forside - Skolestudio - Gyldendal LOGG INN MED FEIDE</p> 	
<p>Fremmedspråk: (8.- 9.- 10. trinn) Gente (spansk), Salut (fransk) og Leute (tysk). https://les.unibok.no/</p> 	<p>Logg på med Feide. Alle verkene har innlest tekst, perfekt for øving av gloser og uttale. Trykk på høyttaler ikonet på nettsiden.</p> 
	<ol style="list-style-type: none">1) Logg på med Feide.2) Velg språk ved å trykke på flagget øverst til venstre.3) Klikk på «Ordforslag». Begynn å skriv et ord, og cd-ord vil foreslå videre staving.4) Bruk også ordboka i CD-ord.5) Lytt til det du har skrevet. <p>Be om kurs om du er usikker.</p>
<p>Få opplest nyheter, artikler og annet på nettet via Engasjerende leser i Microsoft Edge Chrome -</p>	<ol style="list-style-type: none">1) Klikk på den nyheten du vil lese/lytte til.2) Klikk på symbolet for engasjerende leser i nettleseren. 



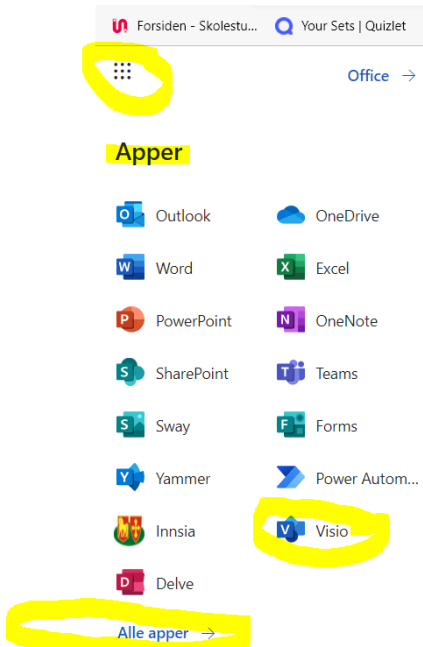
Klikk på nettleseren. Her ser du symbolet for **engasjerende leser**.

(PS: Du må klikke på artikkelen i for eksempel en avis for at symbolet for engasjerende leser skal komme opp i søkefeltet.)



Her er mange andre fine funksjoner som man kan utforske som **grammatikkverktøy**. Velg om du vil at verbene eller substantivene og adjektivene skal vises i farger. Velg om du trenger å få ord oppdelt i stavelser. Velg om du vil bare se 1, 2 eller 3 linjer når du leser tekst:)

Digitalt tankekart
1) Tankekartet "Visio" ligger i Office365 under "apper". Du må trykke på alle apper første gangen.



2) Slik ser det ut når du kommer inn i Visio(tankekartet).

Prøv deg frem her:)

Levanger ungdomsskole ved IKT ansvarlig, Harald Dahle

