

# Selvbetjent passordskifte

Gå inn på siden [passord.innherred365.no](https://passord.innherred365.no)

## Glemt passord

VELG ORGANISASJON 

Innherred kommunesamarbeid

ID-PORTEN





 Klikk på knappen under for å autentisere deg via ID-porten. Etterpå blir du *logget inn i eAdm og kan endre passord.*

→ Autentiser deg via ID-porten

Klikk på « Autentiser deg via ID-porten »

EADM PÅLOGGING

Velg elektronisk ID

	<b>MinID</b> Bruk MinID-app eller SMS	>
	<b>BankID</b> Bruk BankID-app, kodebrikke eller BankID på mobil	>
	<b>Buypass</b> Bruk Buypass ID på smartkort, mobil eller nøkkel	>
	<b>Commfides</b> Med smartkort	>


Logg inn med BankID.


Endre ditt passord. Fyll inn skjemaet. Klikk deretter på Lagre.


Krav til passord



- må inneholde mellom 10 og 32 tegn
- må inneholde minst 1 liten bokstav
- må inneholde minst 1 stor bokstav
- må inneholde minst 1 siffer
- må inneholde minst 1 spesielt tegn [ !@#%&\*.\*? ]

Fyll inn nytt passord

Nytt passord 

Gjenta passord 

 La eAdm foreslå et nytt passord

 Forkast endringer  Lagre

Fyll inn passord i henhold til kravene, og trykk deretter «Lagre»

**Tilgang til selvbetjening av passord - hele døgnet!**

**Skal IKT bistå, krever det fysisk oppmøte ved kundemottaket på Levanger mellom kl 0800 og 1530 hverdager. Dette for å ivareta sikkerheten til bruker. Det er kun den enkelte bruker selv som skal ha tilgang til sitt eget passord.**