





# Februar 2013



## EKNE BARNEHAGE

				<b>1.</b> Rim og regler
<b>4.</b> Utedag for noen 2010	<b>5.</b> Lekegrupper	<b>6.</b> Vi markerer samefolkets dag Varmtmåltid	<b>7.</b> Rim og regler	<b>8.</b> Vi pynter til karneval
<b>11.</b> Utedag for noen 2010	<b>12.</b> Lekegrupper Vi pynter til karneval	<b>13.</b> Lekegrupper Varmtmåltid Vi pynter til karneval	<b>14.</b> Vi pynter til karneval	<b>15.</b> Karneval 
<b>18.</b> Utedag for noen 2010	<b>19.</b> Lekegrupper Vi markerer fastelavn  Baker fastelavnsboller	<b>20.</b> Lekegrupper Varmtmåltid	<b>21.</b> Rim og regler	<b>22.</b> Vi jobber med temaet gris
<b>25.</b> Utedag for noen 2010	<b>26.</b> Lekegrupper Vi jobber med temaet gris	<b>27.</b> Lekegrupper Varmtmåltid	<b>28.</b> Vi jobber med temaet gris	

Litt om januar:

Vi har startet å snakke litt om grisen, og spesielt eventyret om de tre små grisene har vært populært.

Vi har også fortalt Bukkene Bruse, Alberg Åberg og Gullhår og de tre bjørnene mange ganger.

#### Karneval:

Ta gjerne det du har i skuffer og skap å kle deg ut. Vi ønsker ikke masker, da vi har små barn som kan bli redde.

#### Grønt flagg prosjektet:

Vi har nå sendt inn plan til Grønt flagg med tema grisen, og dette temaet kommer vi til å fortsette med hele året. Denne måneden kommer vi til å fortsette å snakke om grisen, se i bøker, se på bilder, bruke IPAD, leke med plastfigurene. Vi kommer til å prøve å få til et besøk i et grisefjøs. Dato kommer vi tilbake til når grisebonden vil ta imot oss. Denne dagen ønsker vi at INGEN har på seg fottøy som er brukt i grisefjøs tidligere, pga smittefare.

#### Mål for perioden:

- Bli kjent med naturen på vinteren og hva vi kan gjøre i den.
- Få innblikk i hva karneval og fastelavn er.
- Lære nye rim og regler
- Få sosiale opplevelser både på utedager og i lekegrupper.

#### Endring i barnegruppa:

Sigrid og Ørjan begynner på blåavdelinga 1. februar, men vi kommer fremdeles til å være en god del sammen med dem på tur og i lekegrupper.

Hvis dere vet barnet tar fri hele eller deler av vinterferieuka, er det fint om vi får beskjed.



Ekne barnehage  
Turid Langås, ped.leder

## **Snøkrystaller**

Snøkrystaller (spriker med fingrene, som snøkrystaller)


Snø som faller (drar fingrene nedover, som om de faller nedover)

Snø i trærne ( sett opp handa som et tre)

Snø på klærne (børster snø av klærne)

Snø på bakken (dunker hendene lett på knærne)

AU, snø i nakken! (Kiler barnet i nakken :))



## **Ut i skogen - hogge ved**

Ut i skogen, ut i skogen (går med beina)

Hogge ved, hogge ved (hogge med armen)

Fryser på føttene, fryser på føttene (gnir føttene mot hverandre)

Løpe løpe hjem igjen, løpe løpe hjem igjen (løpebevegelser)

## **HUTTETU SÅ KALDT DET ER**

(mel. Tordenskjold)

Huttetu så kaldt det er, det er skjerf og vottevær

Rim i busk og rim i trær,

Rim i denne visa her!



Neglesprett og frosne tær, det er røde nesers vær,

Røde neser her og der,

Likner store tyttebær!

Mamma sier at det er riktig varme suppers vær,

Men jeg ønsker meg en svær

bolle is krem til dessert!