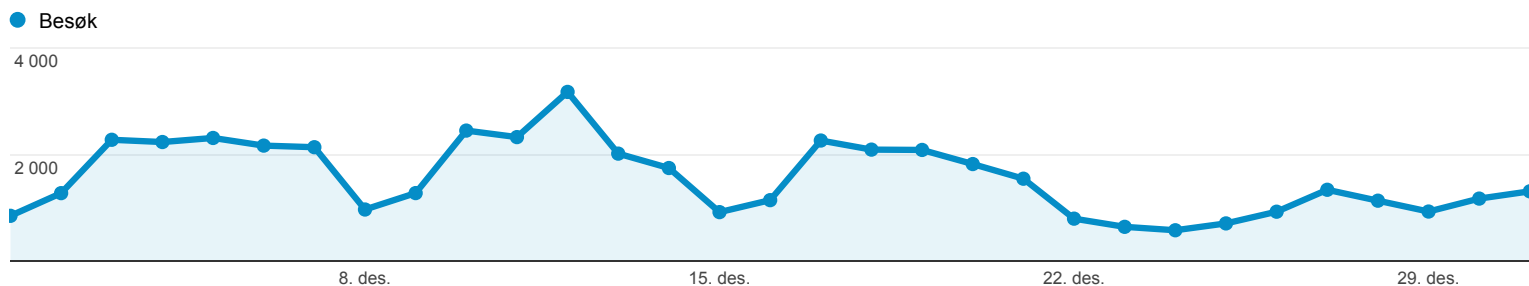


Oversikt over målgrupper

● % av besøk: 100,00 %

Oversikt



15 452 personer besøkte dette nettstedet

Besøk: 48 642

Unike besøkende: 15 452

Sidevisninger: 151 698

Sider/besøk: 3,12

Gjennomsn. besøkstid: 00:04:20

Fluktfrekvens: 43,70 %

% Nye besøk: 17,92 %



82,06 % Returning Visitor

39 915 Besøk

17,94 % New Visitor

8 727 Besøk

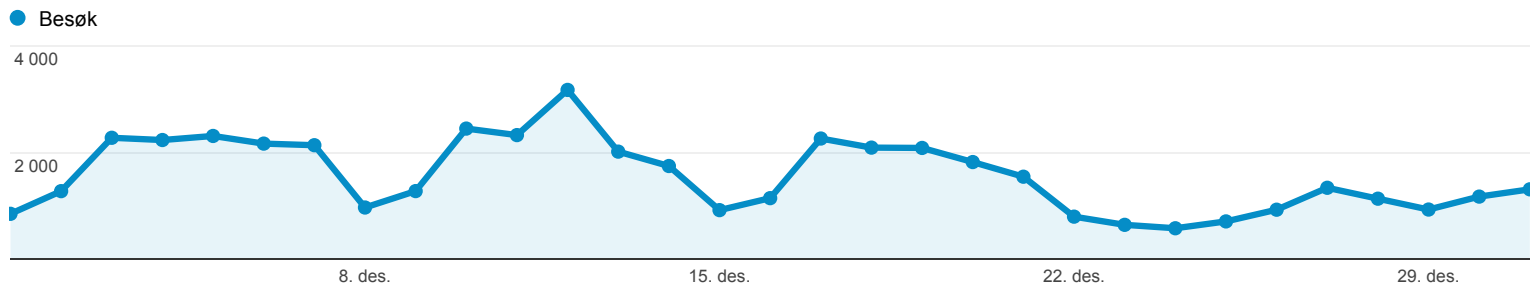
Språk	Besøk	% Besøk
1. no	29 513	60,67 %
2. nb-no	9 040	18,58 %
3. en-us	4 250	8,74 %
4. nb	4 119	8,47 %
5. en	803	1,65 %
6. zh-cn	298	0,61 %
7. sv	99	0,20 %
8. en-gb	77	0,16 %
9. sv-se	60	0,12 %
10. da	45	0,09 %

[vis fullstendig rapport](#)

Trafikkildeoversikt

% av besøk: 100,00 %

Oversikt



48 642 personer besøkte dette nettstedet



- **46,12 % Søketraffikk**
22 433 Besøk
- **15,53 % Henvisningstrafikk**
7 555 Besøk
- **37,40 % Direkte trafikk**
18 192 Besøk
- **0,95 % Kampanjer**
462 Besøk

Søkeord	Besøk	% Besøk
1. levanger kommune	4 814	21,46 %
2. (not provided)	2 959	13,19 %
3. levanger kino	1 400	6,24 %
4. levanger.kommune.no	387	1,73 %
5. festiviteten kino	364	1,62 %
6. festiviteten levanger	322	1,44 %
7. levanger	305	1,36 %
8. levanger bibliotek	243	1,08 %
9. ledige fastleger i levanger	234	1,04 %
10. frol oppvekstsenter	215	0,96 %

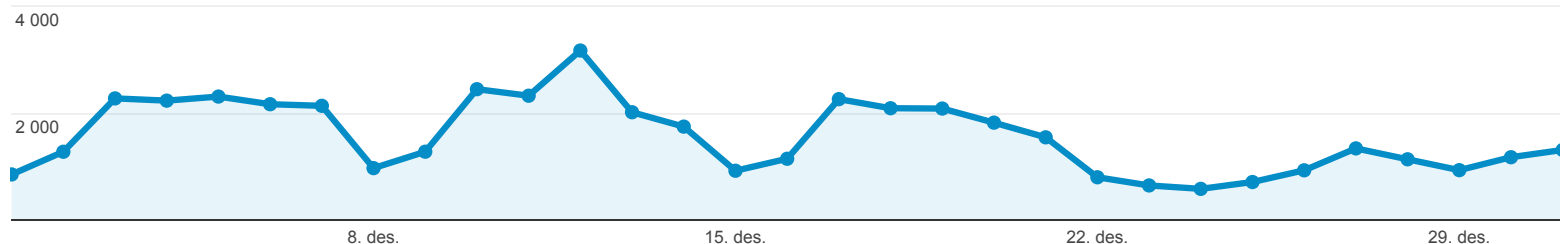
[vis fullstendig rapport](#)

 % av besøk: 100,00 %

Utforsker

Nettstedbruk

● Besøk



Besøk

48 642

% av summen: 100,00 % (48 642)

Sider/besøk

3,12

Nettstedgj.sn: 3,12 (0,00 %)

Gjennomsn. besøkstid

00:04:20

Nettstedgj.sn: 00:04:20 (0,00 %)

% Nye besøk

17,92 %

Nettstedgj.sn: 17,92 % (0,00 %)

Fluktfrekvens

43,70 %

Nettstedgj.sn: 43,70 % (0,00 %)

Kilde/medium	Besøk	Sider/besøk	Gjennomsn. besøkstid	% Nye besøk	Fluktfrekvens
1. (direct) / (none)	18 192	2,95	00:05:02	18,66 %	44,69 %
2. google / organic	17 303	3,08	00:03:43	18,69 %	44,65 %
3. facebook.com / referral	1 693	2,91	00:04:45	5,61 %	46,37 %
4. startsiden / organic	1 572	3,72	00:04:16	19,34 %	40,39 %
5. levangeravisa.no / referral	1 549	3,25	00:03:17	12,91 %	38,35 %
6. bing / organic	1 435	3,27	00:03:32	18,75 %	34,01 %
7. kvasir / organic	1 371	3,25	00:03:50	18,45 %	44,27 %
8. innherred-samkommune.no / referral	1 106	5,50	00:08:00	4,70 %	29,29 %
9. Levangeravisa / ToppBanner	358	3,85	00:05:26	0,84 %	30,45 %
10. google.no / referral	332	3,42	00:02:23	48,80 %	32,23 %
11. levanger.folkebibl.no / referral	315	2,01	00:01:29	14,60 %	58,10 %
12. m.facebook.com / referral	307	1,72	00:01:18	33,88 %	70,68 %
13. babylon / organic	192	3,15	00:03:23	6,25 %	29,69 %
14. 1881.no / referral	188	2,58	00:02:21	17,55 %	53,19 %
15. gamle.levanger.kommune.no / referral	184	4,87	00:07:24	15,76 %	32,07 %
16. ask / organic	150	3,28	00:02:46	17,33 %	34,00 %
17. login.britanniagjestenett.no / referral	142	3,01	00:09:11	0,00 %	36,62 %
18. aaseninfo.no / referral	120	3,58	00:05:35	2,50 %	26,67 %
19. verdal.kommune.no / referral	118	4,06	00:02:36	11,02 %	21,19 %
20. avg / organic	116	3,04	00:03:39	8,62 %	59,48 %
21. yahoo / organic	108	2,30	00:01:37	30,56 %	59,26 %
22. Finn / ToppBanner	104	1,86	00:00:58	6,73 %	50,00 %
23. m.levangeravisa.no / referral	104	2,56	00:01:19	20,19 %	51,92 %
24. 172.31.0.1:8000 / referral	103	5,10	00:13:07	0,00 %	23,30 %
25. conduit / organic	89	2,39	00:01:12	19,10 %	47,19 %

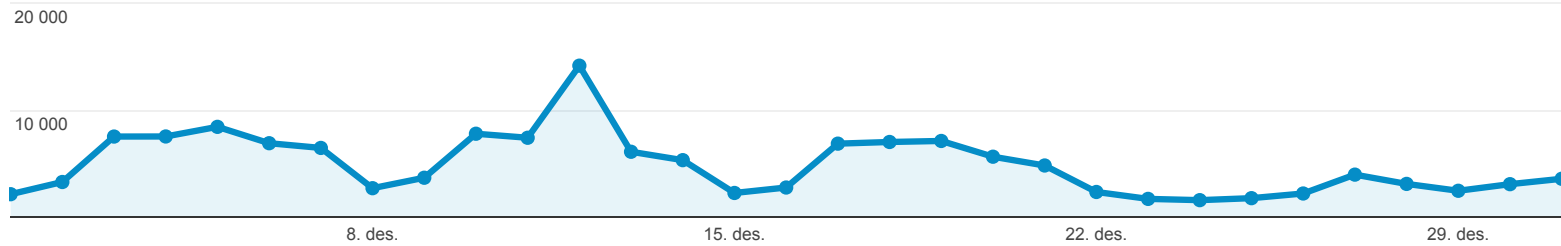
Sider

% av sidevisninger: 100,00 %

Utforsker

Nettstedbruk

Sidevisninger



Sidevisninger 151 698 % av summen: 100,00 % (151 698)	Unike sidevisninger 97 260 % av summen: 100,00 % (97 260)	Gj.sn. tid på side 00:02:03 Nettstedgj.sn: 00:02:03 (0,00 %)	Innganger 48 642 % av summen: 100,00 % (48 642)	Fluktfrekvens 43,70 % Nettstedgj.sn: 43,70 % (0,00 %)	% Utgang 32,07 % Nettstedgj.sn: 32,07 % (0,00 %)	Sideverdi US\$ 0,00 % av summen: 0,00 % (US\$ 0,00)
---	---	--	---	---	--	---

Side	Sidevisninger	Unike sidevisninger	Gj.sn. tid på side	Innganger	Fluktfrekvens	% Utgang	Sideverdi
1. /	57 475	34 998	00:02:34	34 113	37,47 %	34,84 %	US\$ 0,00
2. /Tjenester-a-a/-stikkord-lenker/	16 086	10 020	00:04:07	990	63,03 %	50,05 %	US\$ 0,00
3. /Politikk/Kommunestyret-2011-2015/1212-ekstra/	4 889	1 933	00:02:59	276	54,71 %	19,82 %	US\$ 0,00
4. /Organisasjon/Enheter/Kultur/Festiviteten/Kinoprogram/	3 845	2 975	00:01:55	2 140	72,10 %	63,56 %	US\$ 0,00
5. /Organisasjon/	2 041	1 205	00:00:41	87	26,44 %	8,67 %	US\$ 0,00
6. /Politikk/	2 012	1 085	00:00:27	125	18,40 %	6,36 %	US\$ 0,00
7. /bibliotek	1 583	755	00:07:37	747	53,15 %	44,28 %	US\$ 0,00
8. /Politikk/Kommunestyret-2011-2015/1912-12/	1 380	818	00:01:58	91	52,75 %	22,03 %	US\$ 0,00
9. /Politikk/Plan--og-utviklingskomiteen-11-15/141112/PS-7912-Vegnavn-i-Levanger/	1 166	565	00:01:29	467	44,11 %	40,82 %	US\$ 0,00
10. /Tjenester-a-a/	995	729	00:00:25	37	13,51 %	8,64 %	US\$ 0,00
11. /Si-din-mening/Vegnavn/	988	609	00:02:12	126	53,97 %	30,06 %	US\$ 0,00
12. /GLOBALMENY1/Kontakt-oss/	961	720	00:01:03	38	47,37 %	28,72 %	US\$ 0,00
13. /bibliotek/	952	730	00:02:15	637	51,18 %	52,73 %	US\$ 0,00
14. /Tjenester-a-a/Skole-og-utdanning/	912	668	00:00:26	40	25,00 %	8,00 %	US\$ 0,00
15. /Om-Levanger/Kart/	854	658	00:04:29	136	72,79 %	63,00 %	US\$ 0,00
16. /Organisasjon/Enheter/Kultur/Festiviteten/	773	627	00:00:40	426	22,54 %	23,54 %	US\$ 0,00
17. /Politikk/Formannskapet-2011-2015/1212-12/	758	510	00:00:59	53	41,51 %	13,32 %	US\$ 0,00
18. /Politikk/Plan--og-utviklingskomiteen-11-15/051212/	742	449	00:00:51	31	38,71 %	10,92 %	US\$ 0,00
19. /Organisasjon/Personer/Sok-person-levanger/	731	140	00:00:18	6	50,00 %	2,87 %	US\$ 0,00
20. /Organisasjon/Personer/E-postadresser-a...	694	419	00:01:20	99	73,74 %	32,42 %	US\$ 0,00

	lle-ansatte/							
21.	/Politikk/Driftskomiteen-2011-2015/051212/	673	433	00:01:12	39	58,97 %	15,01 %	US\$ 0,00
22.	/Organisasjon/Enheter/Kultur/Festiviteten/Kinoprogram/Kjop-billett/	601	506	00:03:05	85	77,65 %	65,39 %	US\$ 0,00
23.	/Politikk/Kommunestyret-2011-2015/121212-ekstra/PS-7812-OU-2012/	600	411	00:04:43	52	50,00 %	33,67 %	US\$ 0,00
24.	/Skjema/	559	353	00:01:48	23	47,83 %	22,90 %	US\$ 0,00
25.	/Hva-skjer/	502	373	00:00:48	157	44,59 %	36,06 %	US\$ 0,00
26.	/Si-din-mening/Budsjett-2013-og-Okonomiplan-2013-2016/	502	357	00:03:30	53	49,06 %	31,67 %	US\$ 0,00
27.	/Tjenester-a-a/Skole-og-utdanning/Grunnskoleopplaring/Skolerute/	501	430	00:03:14	159	81,76 %	72,06 %	US\$ 0,00
28.	/Politikk/Kommunestyret-2011-2015/	492	203	00:00:48	19	26,32 %	7,32 %	US\$ 0,00
29.	/Om-Levanger/	460	325	00:00:46	18	22,22 %	16,30 %	US\$ 0,00
30.	/Tjenester-a-a/Helse/	447	317	00:00:27	6	50,00 %	4,70 %	US\$ 0,00
31.	/Tjenester-a-a/Skatter-og-avgifter/Offentlige-avgifter/	426	293	00:01:01	34	47,06 %	19,01 %	US\$ 0,00
32.	/Organisasjon/Enheter/Frol-OS/	386	273	00:00:40	117	23,08 %	15,28 %	US\$ 0,00
33.	/Organisasjon/Personer/	382	66	00:00:19	19	36,84 %	6,54 %	US\$ 0,00
34.	/Tjenester-a-a/Barn-og-familie/	361	269	00:00:16	9	33,33 %	5,54 %	US\$ 0,00
35.	/Bibliotek/	352	297	00:02:09	70	64,29 %	39,77 %	US\$ 0,00
36.	/Organisasjon/Enheter/Tronderhallen-KF/Global_meny/Svommehallen/	346	249	00:00:40	228	66,23 %	65,03 %	US\$ 0,00
37.	/Tjenester-a-a/Kultur-og-fritid/	345	278	00:00:15	28	7,14 %	6,96 %	US\$ 0,00
38.	/Nyheter/Siste-nyheter/Ledig-stilling-Prosjektleder/	330	303	00:01:43	14	50,00 %	33,03 %	US\$ 0,00
39.	/Tjenester-a-a/Bolig-og-eiendom/	330	255	00:00:25	22	45,45 %	13,94 %	US\$ 0,00
40.	/Tjenester-a-a/Helse/Helsetjenester/Legetjeneste/	329	283	00:03:17	260	84,62 %	79,94 %	US\$ 0,00
41.	/Politikk/Kommunestyret-2011-2015/191212/PS-8412-Budsjett-2013/	310	197	00:04:49	16	75,00 %	33,55 %	US\$ 0,00
42.	/Nyheter/Siste-nyheter/Apningstider-julnyt tar-radhuset/	308	261	00:01:17	15	73,33 %	26,62 %	US\$ 0,00
43.	/Vannmaleravlesning/	305	165	00:02:11	44	36,36 %	33,77 %	US\$ 0,00
44.	/Tjenester-a-a/Barn-og-familie/Barnehage/	266	193	00:01:13	55	52,73 %	31,20 %	US\$ 0,00
45.	/Politikk/Kommunestyret-2011-2015/121212-ekstra/FO-2012-Spormal-Haugom/	257	221	00:01:23	15	26,67 %	19,07 %	US\$ 0,00
46.	/Nyheter/Siste-nyheter/Levanger-kommune-har-kjopt-el-bil/	247	186	00:01:22	66	87,88 %	43,32 %	US\$ 0,00
47.	/Prosjekt/OU-2012/Horing-OU2012/	246	160	00:02:03	18	55,56 %	26,83 %	US\$ 0,00
48.	/Tjenester-a-a/Sok-i-tjenester/	244	135	00:01:24	17	17,65 %	14,75 %	US\$ 0,00
49.	/Politikk/Formannskapet-2011-2015/281112/	232	165	00:01:18	14	64,29 %	18,53 %	US\$ 0,00
50.	/Bibliotek/Om-oss/Apningstider/	224	203	00:01:10	66	75,76 %	60,71 %	US\$ 0,00
51.	/Organisasjon/Sok-person/	217	136	00:00:52	29	48,28 %	16,59 %	US\$ 0,00
52.	/Tjenester-a-a/Barn-og-familie/Barne--og-familievern/	212	153	00:01:45	40	62,50 %	41,04 %	US\$ 0,00
53.	/Tjenester-a-a/Bolig-og-eiendom/Eiendom/Boligtomt/	212	163	00:00:57	20	55,00 %	16,51 %	US\$ 0,00
54.	/Organisasjon/Enheter/Frol-OS/Frol-OS---ungdomstrinnet/	208	91	00:00:23	17	5,88 %	10,10 %	US\$ 0,00
55.	/Organisasjon/Enheter/Neset-US/	201	131	00:00:45	73	38,36 %	25,87 %	US\$ 0,00
56.	/Om-Levanger/Fakta-om-kommunen/	200	144	00:01:41	69	69,57 %	51,00 %	US\$ 0,00

57.	/Organisasjon/Enheter/Skogn-BU/	198	131	00:00:32	54	53,70 %	28,28 %	US\$ 0,00
58.	/Organisasjon/Enheter/Kommunalteknikk/	196	122	00:01:06	10	40,00 %	17,35 %	US\$ 0,00
59.	/Om-Levanger/Bilder-fra-Levanger/	193	107	00:02:09	10	50,00 %	24,87 %	US\$ 0,00
60.	/Tjenester-a-a/Arbeid/	191	126	00:00:59	31	51,61 %	25,65 %	US\$ 0,00
61.	/Tjenester-a-a/Skatter-og-avgifter/Offentlige-avgifter/Vann--og-avlopsgebyr/	190	136	00:01:10	12	75,00 %	23,16 %	US\$ 0,00
62.	/Organisasjon/Enheter/Barn-og-familie/	187	94	00:00:45	4	25,00 %	8,02 %	US\$ 0,00
63.	/Organisasjon/Enheter/Bygg-og-eiendom/	186	86	00:00:37	9	44,44 %	8,06 %	US\$ 0,00
64.	/Organisasjon/Enheter/Frol-OS/Frol-OS---barnetrinnet/	176	83	00:00:26	10	40,00 %	6,25 %	US\$ 0,00
65.	/Tjenester-a-a/Helse/Helsetjenester/Lege-senter/	175	124	00:03:59	36	61,11 %	55,43 %	US\$ 0,00
66.	/Bibliotek/Anbefalinger1/Anbefalinger/Dates/2012/10/Jeg-nekter-av-Per-Pettersen-2012/	169	123	00:01:25	89	82,02 %	55,62 %	US\$ 0,00
67.	/Politikk/Driftskomiteen-2011-2015/051212/PS-4012-Priser-stipend-2012/	163	101	00:02:32	7	14,29 %	15,34 %	US\$ 0,00
68.	/Tjenester-a-a/Bolig-og-eiendom/Eiendom/Vann-og-avlop/	154	88	00:00:36	13	61,54 %	12,99 %	US\$ 0,00
69.	/Organisasjon/Enheter/Innvandrertjenesten/Leira-mottak/	153	95	00:02:44	77	46,75 %	41,83 %	US\$ 0,00
70.	/Dokumenter/	149	104	00:00:58	6	33,33 %	11,41 %	US\$ 0,00
71.	/Bibliotek/Anbefalinger1/Anbefalinger/Dates/2012/11/Jeg-vet-hvem-du-er-av-Yrsa-Sigurdardottir-2012/	148	65	00:02:23	43	53,49 %	25,68 %	US\$ 0,00
72.	/Organisasjon/Enheter/Helserehabilitering/	147	66	00:00:44	2	50,00 %	8,84 %	US\$ 0,00
73.	/Tjenester-a-a/Helse/Helsetjenester/Helsetasjon/	147	107	00:01:03	68	50,00 %	43,54 %	US\$ 0,00
74.	/Tjenester-a-a/Bolig-og-eiendom/Bygging/	144	65	00:01:04	9	55,56 %	17,36 %	US\$ 0,00
75.	/Om-Levanger/Nettips/Nettbrett/E-post/	141	101	00:01:55	98	71,43 %	69,50 %	US\$ 0,00
76.	/Bibliotek/Sok-i-databaser/	139	104	00:04:13	3	66,67 %	51,80 %	US\$ 0,00
77.	/Om-Levanger/Nettips/Nettbrett/eBok/	137	107	00:01:41	12	50,00 %	24,82 %	US\$ 0,00
78.	/Politikk/Formannskapet-2011-2015/121212/PS-11812-Leie-av-Loa-HiNT/	136	103	00:04:32	6	50,00 %	26,47 %	US\$ 0,00
79.	/Tjenester-a-a/Omsorg-trygd-og-sosial/	135	89	00:00:15	2	50,00 %	4,44 %	US\$ 0,00
80.	/Politikk/Kommunestyret-2011-2015/191212/PS-8012-Investering-2012/	134	101	00:01:41	1	0,00 %	11,19 %	US\$ 0,00
81.	/Organisasjon/Enheter/Distrikt-Neset---Frol/	132	98	00:01:23	24	45,83 %	31,82 %	US\$ 0,00
82.	/Organisasjon/Enheter/Kultur/Kulturskolen/	132	91	00:02:23	53	37,74 %	37,88 %	US\$ 0,00
83.	/Organisasjon/Enheter/Nesheim-skole/	131	96	00:00:38	47	40,43 %	28,24 %	US\$ 0,00
84.	/Om-Levanger/Kart/Barnehagekart---kommunen/	130	81	00:00:44	4	50,00 %	18,46 %	US\$ 0,00
85.	/Tjenester-a-a/Helse/Psykisk-helse/Pedagogisk-Psykologisk-tjeneste-PPT/	128	74	00:01:52	13	38,46 %	32,03 %	US\$ 0,00
86.	/Organisasjon/Enheter/Distrikt-sentrum---Ytteroy/	125	72	00:00:43	10	30,00 %	23,20 %	US\$ 0,00
87.	/10642	121	95	00:03:27	80	67,50 %	61,16 %	US\$ 0,00
88.	/Organisasjon/Enheter/Halsan-Momarka-OS/	121	93	00:00:41	14	50,00 %	18,18 %	US\$ 0,00
89.	/Dokumenter/Arshjulet/	120	92	00:01:12	17	35,29 %	17,50 %	US\$ 0,00
90.	/Organisasjon/Enheter/Kultur/	120	72	00:00:39	9	22,22 %	13,33 %	US\$ 0,00
91.	/Politikk/Plan--og-utviklingskomiteen-11-15/	120	84	00:01:18	2	0,00 %	8,33 %	US\$ 0,00

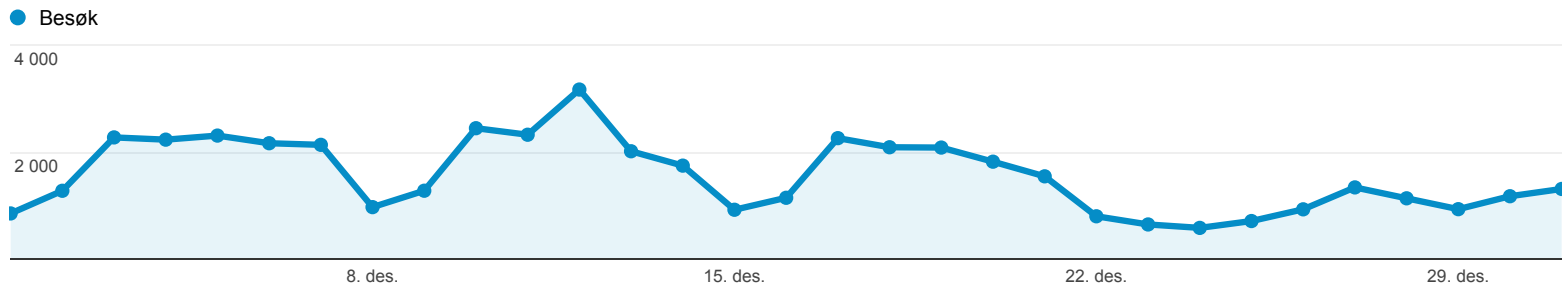
92.	/Politikk/Plan--og-utviklingskomiteen-11-15/051212/PS-8612-Regulering-Fossingtro a/	120	79	00:04:18	3	66,67 %	11,67 %	US\$ 0,00
93.	/Politikk/Formannskapet-2011-2015/121212/PS-12012-Investering-2012/	119	90	00:01:05	0	0,00 %	20,17 %	US\$ 0,00
94.	/Politikk/Kommunestyret-2011-2015/121212-ekstra/PS-7312-Spillemidler-1213/	119	92	00:01:30	3	33,33 %	8,40 %	US\$ 0,00
95.	/Politikk/Plan--og-utviklingskomiteen-11-15/051212/PS-8712-Sagbrukstomta-2/	118	83	00:04:55	1	100,00 %	19,49 %	US\$ 0,00
96.	/Organisasjon/Personer/Sundal-Tore-/	117	11	00:00:12	2	50,00 %	1,71 %	US\$ 0,00
97.	/Tjenester-a-a/Kultur-og-fritid/Fritid/Lag-og-foreninger/Forsamlingshus/	117	102	00:02:14	98	82,65 %	78,63 %	US\$ 0,00
98.	/Nyheter/Siste-nyheter/Barnevernvakt-i-ju-la-2012/	116	114	00:00:26	7	57,14 %	26,72 %	US\$ 0,00
99.	/Politikk/Plan--og-utviklingskomiteen-11-15/141112/	116	75	00:01:05	6	66,67 %	11,21 %	US\$ 0,00
100.	/Politikk/Driftskomiteen-2011-2015/051212/PS-4312-Museene-i-Levanger/	113	71	00:04:25	3	33,33 %	17,70 %	US\$ 0,00

Nye kontra returnerende

% av besøk: 100,00 %

Utforsker

Nettstedbruk



Besøk

48 642

% av summen: 100,00 % (48 642)

Sider/besøk

3,12

Nettstedgj.sn: 3,12 (0,00 %)

Gjennomsn. besøkstid

00:04:20

Nettstedgj.sn: 00:04:20 (0,00 %)

Fluktfrekvens

43,70 %

Nettstedgj.sn: 43,70 % (0,00 %)

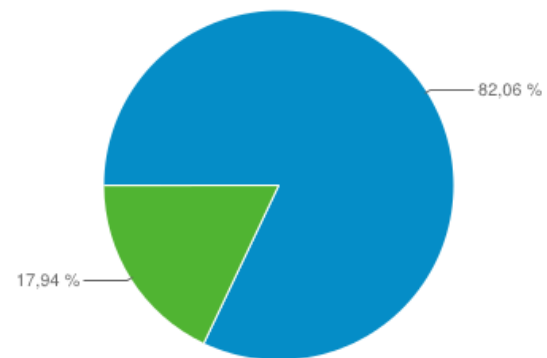
Type besøkende

Besøk

Besøk

Bidrag til totalen: Besøk

1. ■ Returning Visitor	39 915	82,06 %
2. ■ New Visitor	8 727	17,94 %



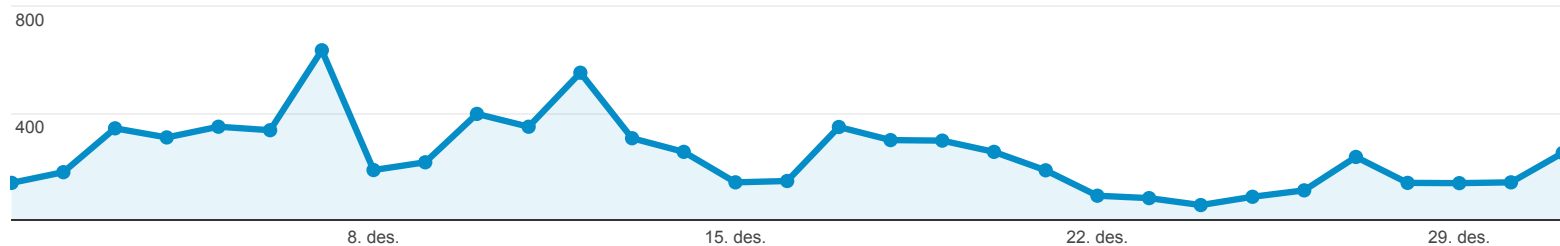
Henvisningstrafikk

▼ % av besøk: 15,53 %

Utforsker

Nettstedbruk

● Besøk



Besøk

7 555

% av summen: 15,53 % (48 642)

Sider/besøk

3,44

Nettstedgj.sn: 3,12 (10,31 %)

Gjennomsn. besøkstid

00:04:31

Nettstedgj.sn: 00:04:20 (4,00 %)

% Nye besøk

14,84 %

Nettstedgj.sn: 17,92 % (-17,21 %)

Fluktfrekvens

42,26 %

Nettstedgj.sn: 43,70 % (-3,28 %)

Kilde	Besøk	Sider/besøk	Gjennomsn. besøkstid	% Nye besøk	Fluktfrekvens
1. facebook.com	1 693	2,91	00:04:45	5,61 %	46,37 %
2. levangeravisa.no	1 549	3,25	00:03:17	12,91 %	38,35 %
3. innherred-samkommune.no	1 106	5,50	00:08:00	4,70 %	29,29 %
4. google.no	332	3,42	00:02:23	48,80 %	32,23 %
5. levanger.folkebibl.no	315	2,01	00:01:29	14,60 %	58,10 %
6. m.facebook.com	307	1,72	00:01:18	33,88 %	70,68 %
7. 1881.no	188	2,58	00:02:21	17,55 %	53,19 %
8. gamle.levanger.kommune.no	184	4,87	00:07:24	15,76 %	32,07 %
9. login.britanniagjestenett.no	142	3,01	00:09:11	0,00 %	36,62 %
10. aaseninfo.no	120	3,58	00:05:35	2,50 %	26,67 %
11. verdal.kommune.no	118	4,06	00:02:36	11,02 %	21,19 %
12. m.levangeravisa.no	104	2,56	00:01:19	20,19 %	51,92 %
13. 172.31.0.1:8000	103	5,10	00:13:07	0,00 %	23,30 %
14. smartpoint	84	2,62	00:04:11	1,19 %	57,14 %
15. gulesider.no	70	4,79	00:03:04	22,86 %	11,43 %
16. elbil.no	66	1,41	00:00:40	83,33 %	81,82 %
17. tronderhallen.no	60	2,33	00:03:32	6,67 %	56,67 %
18. 1.1.1.1	59	1,81	00:08:24	0,00 %	57,63 %
19. google.com	55	1,75	00:00:28	43,64 %	58,18 %
20. t.co	39	1,95	00:00:41	10,26 %	66,67 %
21. login.fdxtdened.com	36	1,36	00:00:58	0,00 %	77,78 %
22. operaen.no	36	5,56	00:15:55	13,89 %	25,00 %
23. norge.no	34	4,88	00:06:42	35,29 %	14,71 %
24. search.sweetim.com	34	4,41	00:03:07	44,12 %	26,47 %
25. ir.nt.no	33	1,52	00:00:29	12,12 %	57,58 %

Frekvens og forrige besøk

% av besøk: 100,00 %

Resultat

Opptelling av besøk

Besøk

48 642

% av summen: 100,00 % (48 642)

Sidevisninger

151 698

% av summen: 100,00 % (151 698)

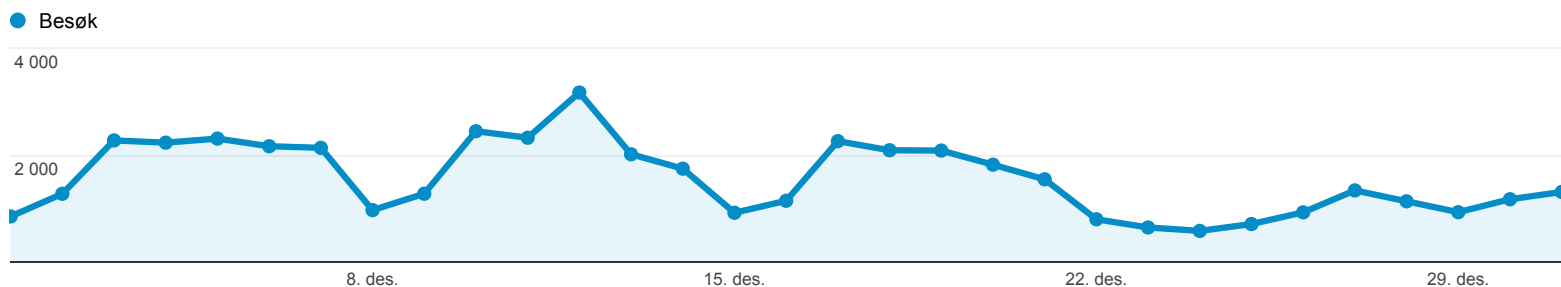
Opptelling av besøk	Besøk	Sidevisninger	Percentage of total	
			Besøk	Sidevisninger
1	8 727	24 908	17,94 %	16,42 %
2	2 820	9 064	5,80 %	5,98 %
3	1 787	5 735	3,67 %	3,78 %
4	1 278	4 069	2,63 %	2,68 %
5	1 085	3 364	2,23 %	2,22 %
6	945	3 043	1,94 %	2,01 %
7	853	2 608	1,75 %	1,72 %
8	757	2 449	1,56 %	1,61 %
9-14	3 406	10 320	7,00 %	6,80 %
15-25	4 146	13 357	8,52 %	8,80 %
26-50	5 045	16 465	10,37 %	10,85 %
51-100	5 325	17 805	10,95 %	11,74 %
101-200	4 926	16 931	10,13 %	11,16 %
201+	7 542	21 580	15,51 %	14,23 %

Nettleser og operativsystem

% av besøk: 100,00 %

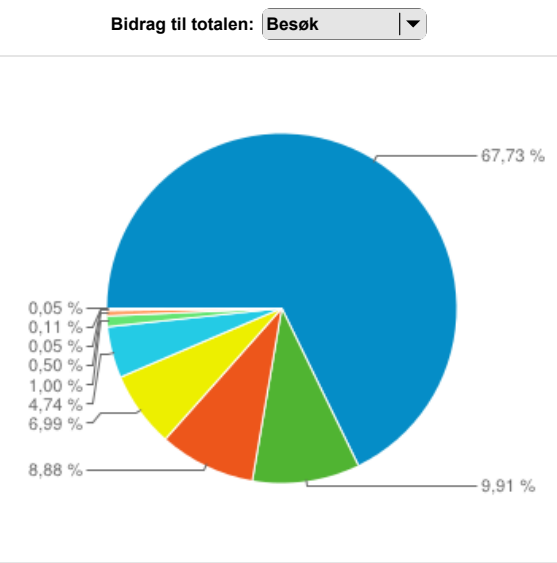
Utforsker

Nettstedbruk



<p>Besøk</p> <p>48 642</p> <p>% av summen: 100,00 % (48 642)</p>	<p>Sider/besøk</p> <p>3,12</p> <p>Nettstedgj.sn: 3,12 (0,00 %)</p>	<p>Gjennomsn. besøkstid</p> <p>00:04:20</p> <p>Nettstedgj.sn: 00:04:20 (0,00 %)</p>	<p>% Nye besøk</p> <p>17,92 %</p> <p>Nettstedgj.sn: 17,92 % (0,00 %)</p>	<p>Fluktfrekvens</p> <p>43,70 %</p> <p>Nettstedgj.sn: 43,70 % (0,00 %)</p>
---	---	--	---	---

Nettleser	Besøk	Besøk
1. Internet Explorer	32 946	67,73 %
2. Safari	4 819	9,91 %
3. Chrome	4 321	8,88 %
4. Firefox	3 402	6,99 %
5. Android Browser	2 308	4,74 %
6. Opera	488	1,00 %
7. Safari (in-app)	243	0,50 %
8. IE with Chrome Frame	55	0,11 %
9. Opera Mini	26	0,05 %
10. Mozilla Compatible Agent	22	0,05 %



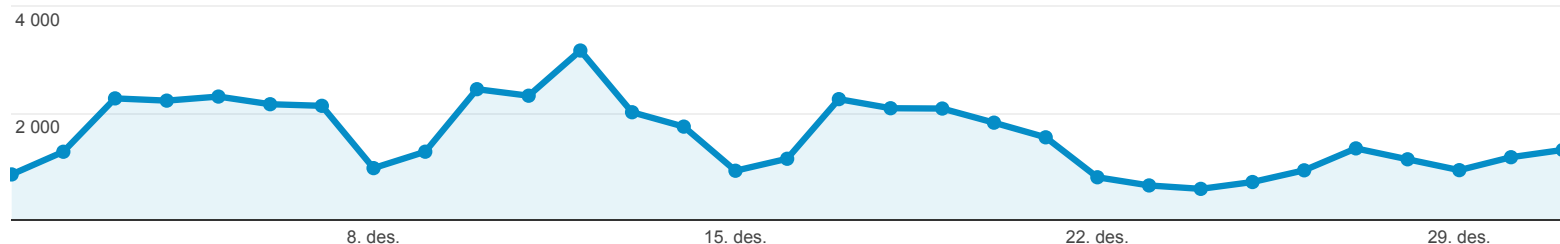
Nettverk

 % av besøk: 100,00 %

Utforsker

Nettstedbruk

● Besøk



Besøk

48 642

% av summen: 100,00 % (48 642)

Sider/besøk

3,12

Nettstedgj.sn: 3,12 (0,00 %)

Gjennomsn. besøkstid

00:04:20

Nettstedgj.sn: 00:04:20 (0,00 %)

% Nye besøk

17,92 %

Nettstedgj.sn: 17,92 % (0,00 %)

Fluktfrekvens

43,70 %

Nettstedgj.sn: 43,70 % (0,00 %)

Tjenesteleverandør

Besøk

Besøk

Bidrag til totalen: Besøk

Tjenesteleverandør	Besøk	Besøk
1. innherred samkommune (isk)	13 211	27,16 %
2. nte bredband fith	13 090	26,91 %
3. telenor business solutions as	5 782	11,89 %
4. nte bredband fith and xdsl	1 350	2,78 %
5. steinkjer levanger norway	1 300	2,67 %
6. telenor business solution as	1 279	2,63 %
7. xdsl access and service provider in norway	1 119	2,30 %
8. customer nets	932	1,92 %
9. telenor norge as	930	1,91 %
10. verdal kabeltv as	819	1,68 %
11. customer network	461	0,95 %
12. nord-trondelag fylkeskommune	430	0,88 %
13. hemit public services	383	0,79 %
14. uninett	360	0,74 %
15. berger ikt	330	0,68 %
16. nordisk mobiltelefon norway a/s	287	0,59 %
17. mobile end user nat pool	277	0,57 %
18. nte bredband as	263	0,54 %
19. nte bredband pmp finne skogn	154	0,32 %
20. nte bredband ptp links	153	0,31 %
21. mobile end user terminals	151	0,31 %
22. ventelo dhcp trondheim	145	0,30 %
23. linknets	139	0,29 %
24. buran pmp radio	138	0,28 %
25. loqal as	134	0,28 %

