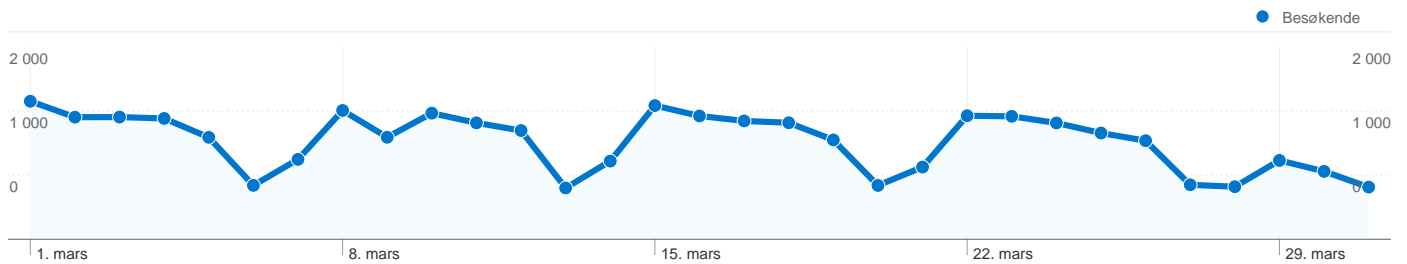



Oversikt over besøkende


Sammenlignet med: Nettsted



13 703 personer besøkte dette nettstedet


59 121 Besøk

13 703 Absolutt unike besøkende

161 602 Sidevisninger

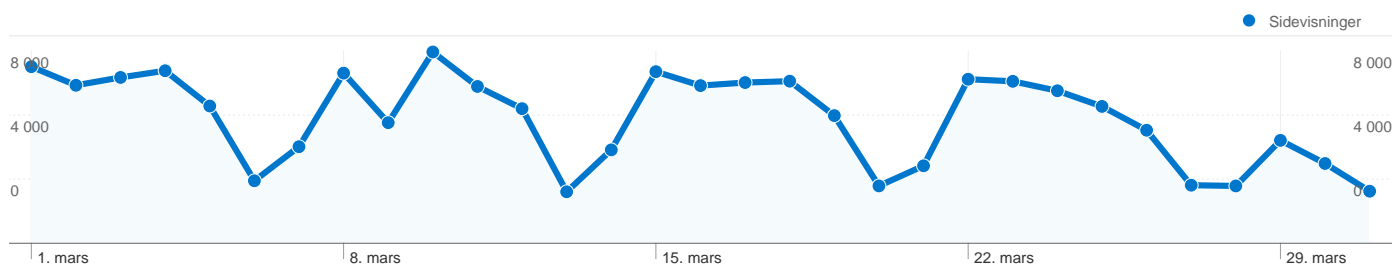
2,73 Gjennomsnittlig antall sidevisninger

00:02:32 Tid på nettsted

50,07 % Fluktfrekvens

19,47 % Nye besøk

Teknisk profil

Nettleser	Besøk	% besøk	Tilkoblingshastighet	Besøk	% besøk
Internet Explorer	52 815	89,33 %	T1	23 615	39,94 %
Firefox	4 077	6,90 %	Cable	13 133	22,21 %
Chrome	821	1,39 %	DSL	11 833	20,01 %
Safari	804	1,36 %	Unknown	9 750	16,49 %
Opera	563	0,95 %	Dialup	526	0,89 %



3 542 sider ble vist totalt 161 602 ganger

Innholdsresultat

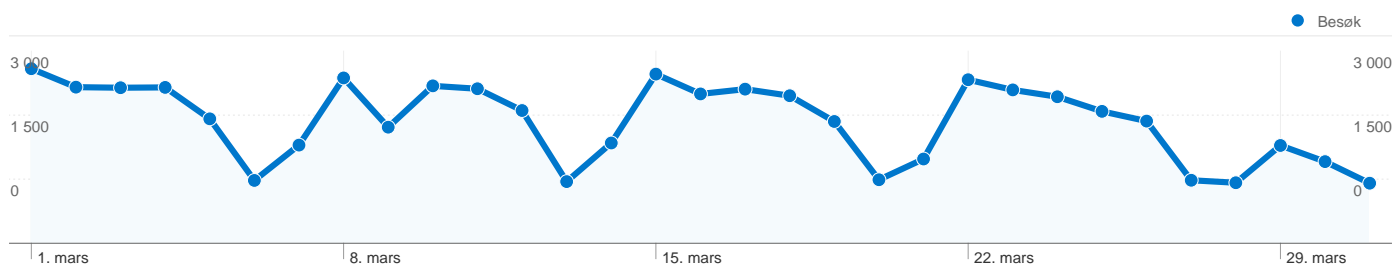
Side	Sidevisninger	Unike sidevisninger	Gj.sn. tid på side	Fluktfrekvens	% utganger	\$-indeks
/	70 675	50 958	00:01:55	48,89 %	45,55 %	USD 0,00
/Tjenester-a-a/-stikkord-lenker/	18 116	13 242	00:02:45	71,61 %	61,08 %	USD 0,00
/bibliotek/	2 543	1 810	00:01:58	61,49 %	57,88 %	USD 0,00
/Organisasjon/	2 428	1 514	00:00:35	9,26 %	7,21 %	USD 0,00
/Politikk/	1 784	909	00:00:38	18,92 %	10,48 %	USD 0,00
/Tjenester-a-a/	1 719	1 200	00:00:27	22,73 %	9,19 %	USD 0,00
/Organisasjon/Enheter/Kultur/Festiviteten/Kinoprogram/	1 638	1 163	00:02:02	66,98 %	55,07 %	USD 0,00
/Nyheter/Siste-nyheter/Ledestillinger-na/	1 353	942	00:01:02	60,00 %	29,56 %	USD 0,00
/Politikk/Kommunestyret/240310-10-12F7-8/	1 309	714	00:01:52	44,12 %	24,75 %	USD 0,00
/GLOBALMENY1/Kontakt-oss/	1 217	884	00:01:00	48,48 %	23,83 %	USD 0,00
/Politikk/Plan--og-utviklingskomiteen/170310/	1 214	634	00:01:05	24,00 %	15,16 %	USD 0,00
/Om-Levanger/Kart/	1 101	766	00:03:09	60,87 %	54,68 %	USD 0,00
/Tjenester-a-a/Skole-og-utdanning/	985	651	00:00:16	8,70 %	2,54 %	USD 0,00
/Nyheter/Siste-nyheter/Eiendomsskatt-2010---Liste-utagt/	957	577	00:00:26	16,67 %	7,52 %	USD 0,00
/Politikk/Formannskap/100310/	945	549	00:01:23	25,93 %	17,67 %	USD 0,00
/Politikk/Kommunestyret/030310/	830	514	00:01:42	52,94 %	23,98 %	USD 0,00
/Organisasjon/Enheter/Kultur/Festiviteten/	822	618	00:00:20	7,33 %	12,29 %	USD 0,00
/Skjema/	803	502	00:02:07	48,72 %	27,27 %	USD 0,00
/Bibliotek/	792	598	00:02:17	47,14 %	36,24 %	USD 0,00
/Om-Levanger/	740	519	00:00:30	14,29 %	10,54 %	USD 0,00

/Tjenester-a-a/Kultur-og-fritid/	710	545	00:00:13	14,29 %	3,10 %	USD 0,00
/Tjenester-a-a/Barn-og-familie/	704	566	00:00:14	11,11 %	2,13 %	USD 0,00
/Tjenester-a-a/Barn-og-familie/Barnehage/	607	435	00:02:39	57,58 %	47,28 %	USD 0,00
/Tjenester-a-a/Skatter-og-avgifter/Skatt-og-ligning/Eiendomsskatt/	580	439	00:00:57	66,67 %	19,83 %	USD 0,00
/Om-Levanger/Bilder-fra-Levanger/	549	291	00:00:59	23,81 %	18,58 %	USD 0,00
/Organisasjon/Personer/E-postadresser-alle-ansatte/	542	462	00:01:51	70,31 %	50,00 %	USD 0,00
/Tjenester-a-a/Sok-i-tjenester/	540	235	00:00:19	11,11 %	5,00 %	USD 0,00
/Tjenester-a-a/Helse/	520	399	00:00:15	0,00 %	5,19 %	USD 0,00
/Tjenester-a-a/Bolig-og-eiendom/	504	366	00:00:26	25,00 %	9,52 %	USD 0,00
/Politikk/Kommunestyret/	486	176	00:00:34	33,33 %	5,35 %	USD 0,00
/Organisasjon/Enheter/AS-Levanger-Tomteselskap/	462	301	00:01:38	47,37 %	24,46 %	USD 0,00
/Hva-skjer/	448	303	00:01:06	38,89 %	28,35 %	USD 0,00
/bibliotek	448	309	00:05:41	58,28 %	55,80 %	USD 0,00
/Organisasjon/Enheter/Nesset-US/	413	298	00:00:32	32,83 %	25,42 %	USD 0,00
/Organisasjon/Enheter/Frol-OS/	401	235	00:00:36	27,50 %	13,22 %	USD 0,00
/Tjenester-a-a/Arbeid/	388	279	00:01:52	55,68 %	41,49 %	USD 0,00
/Organisasjon/Personer/Sok-person-levanger/	380	135	00:00:31	25,00 %	8,42 %	USD 0,00
/Organisasjon/Sok-person/	379	126	00:00:16	0,00 %	3,69 %	USD 0,00
/Organisasjon/Enheter/Skogn-BU/	362	215	00:00:48	19,05 %	17,13 %	USD 0,00
/Organisasjon/Enheter/Barn-og-familie/	333	135	00:00:40	25,00 %	8,11 %	USD 0,00
/Tjenester-a-a/Helse/Helsetjenester/	329	237	00:00:40	25,00 %	9,12 %	USD 0,00
/Tjenester-a-a/Omsorg-trygd-og-sosial/	307	228	00:00:13	0,00 %	4,89 %	USD 0,00
/Tjenester-a-a/Kultur-og-fritid/Kulturtilbud-og-arrangement/	293	225	00:00:30	75,00 %	8,53 %	USD 0,00
/Organisasjon/Personer/Andersen-Mette-Barstad/	278	20	00:00:12	50,00 %	1,80 %	USD 0,00
/Organisasjon/Enheter/Helserehabilitering/	273	138	00:00:50	36,36 %	6,96 %	USD 0,00
/Om-Levanger/Fakta-om-kommunen/	272	219	00:01:24	77,78 %	30,51 %	USD 0,00
/Politikk/Administrasjonsutvalget/10 0310/	266	186	00:00:53	43,48 %	19,17 %	USD 0,00
/Tjenester-a-a/Skole-og-utdanning/Grunnskoleopplaring/	261	174	00:00:28	33,33 %	12,26 %	USD 0,00
/Organisasjon/Enheter/Nesheim-skole/	248	171	00:00:42	59,09 %	34,27 %	USD 0,00
/Tjenester-a-a/Skatter-og-avgifter/Offentlige-avgifter/	248	175	00:00:57	45,00 %	17,74 %	USD 0,00
/Bibliotek/Sok-i-databaser/	246	181	00:03:06	66,67 %	43,90 %	USD 0,00

/Organisasjon/Personer/	244	165	00:00:39	66,67 %	11,89 %	USD 0,00
/Organisasjon/Enheter/Distrikt-Neset---Frol/	237	136	00:00:45	60,00 %	13,50 %	USD 0,00
/Organisasjon/Enheter/Distrikt-sentrum---Ytteroy/	222	114	00:00:56	42,86 %	13,96 %	USD 0,00
/Dokumenter/	221	133	00:01:09	80,00 %	16,74 %	USD 0,00
/Prosjekt/Tusenarsmarkering-2011/	213	127	00:01:02	40,00 %	15,49 %	USD 0,00
/Tjenester-a-a/Bolig-og-eiendom/Bygging/	205	142	00:02:47	0,00 %	34,63 %	USD 0,00
/Tjenester-a-a/Skole-og-utdanning/Grunnskoleopplaring/MO T-i-Levanger/	204	136	00:01:52	56,67 %	36,27 %	USD 0,00
/Politikk/Kommunestyret/2403101/	202	117	00:01:41	43,75 %	17,33 %	USD 0,00
/Nyheter/Siste-nyheter/Apent-motemed-Riksantikvaren-18-mars/	201	103	00:01:56	40,00 %	25,87 %	USD 0,00
/Tjenester-a-a/Skole-og-utdanning/Grunnskoleopplaring/Skolerute/	199	150	00:02:36	75,00 %	59,80 %	USD 0,00
/Tjenester-a-a/Kultur-og-fritid/Fritid/Lag-og-foreninger/	198	143	00:00:15	33,33 %	4,55 %	USD 0,00
/Organisasjon/Enheter/	192	117	00:00:23	20,00 %	12,50 %	USD 0,00
/Politikk/Plan--og-utviklingskomiteen/	192	120	00:00:41	0,00 %	4,69 %	USD 0,00
/Organisasjon/Enheter/Kommunalteknikk/	191	84	00:00:34	0,00 %	6,28 %	USD 0,00
/Organisasjon/Enheter/Mule-og-Okkenhaug-OS/	191	120	00:01:26	34,62 %	15,71 %	USD 0,00
/Om-Levanger/Kart/Skolekart/	187	115	00:00:30	50,00 %	8,56 %	USD 0,00
/Organisasjon/Enheter/Ekne-Tuv-OS/	186	111	00:00:31	75,00 %	17,20 %	USD 0,00
/Om-Levanger/Turistinformasjon/	181	145	00:03:36	50,00 %	51,93 %	USD 0,00
/Tjenester-a-a/Bolig-og-eiendom/Eiendom/	177	144	00:01:50	0,00 %	22,03 %	USD 0,00
/Organisasjon/Enheter/Distrikt-sor/	174	101	00:00:54	40,00 %	13,22 %	USD 0,00
/Prosjekt/Staup/	173	88	00:01:03	16,67 %	16,76 %	USD 0,00
/Tjenester-a-a/Skatter-og-avgifter/	173	116	00:00:16	0,00 %	13,29 %	USD 0,00
/Bibliotek/Om-oss/Apningstider/	167	156	00:00:59	85,71 %	55,09 %	USD 0,00
/Tjenester-a-a/Helse/Helsetjenester/Legesenter/	167	103	00:01:55	70,83 %	48,50 %	USD 0,00
/Politikk/Plan--og-utviklingskomiteen/170210/	161	104	00:00:40	66,67 %	9,32 %	USD 0,00
/Tjenester-a-a/Skatter-og-avgifter/Skatt-og-ligning/	160	93	00:01:10	43,75 %	26,25 %	USD 0,00
/Tjenester-a-a/Naring/	159	120	00:01:22	0,00 %	15,09 %	USD 0,00
/Hva-skjer/Registrer-kalenderhendelse/	158	35	00:01:03	0,00 %	8,23 %	USD 0,00
/Organisasjon/Enheter/Kultur/Kulturskolen/	158	105	00:01:57	55,56 %	45,57 %	USD 0,00

/Tjenester-a-a/Kultur-og-fritid/Fritid/Lag-og-foreninger/Idrett-og-friluftsliv/	158	111	00:02:09	88,00 %	49,37 %	USD 0,00
/Tjenester-a-a/Omsorg-trygd-og-sosial/Omsorgstjenester/	158	107	00:00:39	16,67 %	15,82 %	USD 0,00
/Organisasjon/Enheter/Frol-OS/Frol-OS---ungdomstrinnet/	154	79	00:00:25	0,00 %	12,99 %	USD 0,00
/Organisasjon/Enheter/Innvandrertjenesten/	154	101	00:00:35	41,67 %	9,09 %	USD 0,00
/Om-Levanger/Information-in-English/	147	96	00:00:51	18,18 %	20,41 %	USD 0,00
/Tjenester-a-a/Barn-og-familie/Barne--og-familievern/	147	88	00:00:36	20,00 %	14,97 %	USD 0,00
/Om-Levanger/Bilder-fra-Levanger/Webkamera/	145	81	00:00:45	77,27 %	29,66 %	USD 0,00
/Postliste/	145	106	00:00:25	0,00 %	13,10 %	USD 0,00
/Organisasjon/Enheter/Kultur/Festiviteten/Om-Festiviteten/	144	109	00:00:16	6,15 %	11,81 %	USD 0,00
/Tjenester-a-a/Kultur-og-fritid/Idrett-og-friluftsliv/	142	111	00:00:48	50,00 %	11,97 %	USD 0,00
/Tjenester-a-a/Helse/Helsetjenester/Helsestasjon/	140	99	00:01:15	45,45 %	25,71 %	USD 0,00
/Organisasjon/Enheter/Brann/	139	67	00:00:29	41,18 %	13,67 %	USD 0,00
/Tjenester-a-a/Kultur-og-fritid/Fritid/	139	90	00:00:41	20,00 %	10,07 %	USD 0,00
/Organisasjon/Enheter/Bygg-og-eiendom/	136	85	00:00:45	0,00 %	11,76 %	USD 0,00
/Tjenester-a-a/Natur-og-miljo/	135	102	00:00:15	33,33 %	6,67 %	USD 0,00
/Organisasjon/Enheter/Kultur/Festiviteten/Kinoprogram/Kjop-billett/	129	110	00:01:22	80,00 %	52,71 %	USD 0,00
/Politikk/Kommunestyret/240310-10-12F7-8/PS-1210-Alvestad-regulering/	127	59	00:02:20	25,00 %	24,41 %	USD 0,00
/Organisasjon/Enheter/Ekne-Tuv-OS/Tuv-skole/	124	91	00:01:06	50,00 %	15,32 %	USD 0,00
/Nettstedskart/	123	98	00:00:41	20,00 %	14,63 %	USD 0,00
/Organisasjon/Enheter/Nesset-US/Nesset-Nytt/	122	88	00:01:33	0,00 %	54,92 %	USD 0,00

1 - 100 av 3 542



59 121 besøk kom fra 1 037 tjenesteleverandører

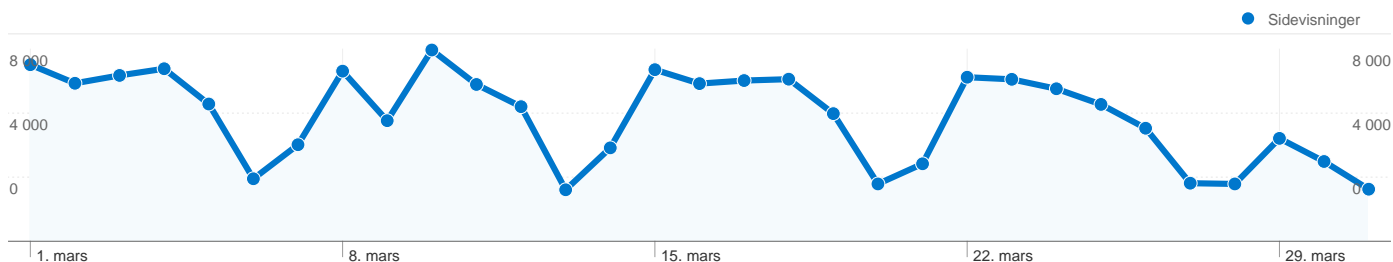
Nettstedbruk

Tjenesteleverandør	Besøk	Sider/besøk	Gj.sn. tid på nettsted	% nye besøk	Fluktfrekvens
Besøk 59 121 % av totalt for nettstedet: 100,00 %	Sider/besøk 2,73 Nettstedgj.sn.: 2,73 (0,00 %)	Gj.sn. tid på nettsted 00:02:32 Nettstedgj.sn.: 00:02:32 (0,00 %)	% nye besøk 19,47 % Nettstedgj.sn.: 19,47 % (0,01 %)	Fluktfrekvens 50,07 % Nettstedgj.sn.: 50,07 % (0,00 %)	
innherred samkommune (isk)	22 576	2,48	00:03:08	9,13 %	57,52 %
nte bredband ftth	13 882	2,52	00:02:08	14,25 %	46,50 %
telenor business solutions as	5 977	2,96	00:02:16	23,11 %	43,48 %
telenor business solution as	2 538	2,83	00:01:40	22,34 %	45,90 %
xdsl access and service provider in norway	1 383	2,80	00:01:57	35,07 %	46,93 %
steinkjer levanger norway	915	2,46	00:01:57	17,60 %	49,62 %
nte bredband ftth and xdsl	857	2,11	00:01:14	32,21 %	61,73 %
nordisk mobiltelefon norway a/s	719	2,17	00:01:46	16,27 %	56,19 %
verdal kabeltv as	705	2,44	00:01:31	31,77 %	57,73 %
nord-trondelag fylkeskommune	632	4,29	00:04:39	30,54 %	31,80 %
telenor mobil as	605	2,69	00:02:28	26,12 %	53,39 %
catch-dhcp-erx_bo-bodo	511	2,27	00:01:28	5,87 %	66,54 %
berger ikt	459	2,53	00:01:56	15,25 %	30,72 %
uninett	408	4,19	00:02:59	42,16 %	32,84 %
hemit public services	388	5,40	00:02:36	50,52 %	23,97 %
telenor norge xdsl customers	312	3,55	00:01:44	26,60 %	43,91 %
ipconnect ti521110a080 steinkjer	230	2,55	00:01:36	15,22 %	40,43 %
nte bredband pmp finne skogn	190	2,41	00:01:26	12,11 %	50,53 %
netcom as umts 3g network	189	2,60	00:02:31	38,10 %	45,50 %
bt nordics - norske skog	187	5,74	00:03:30	45,99 %	23,53 %
buran pmp radio	165	2,15	00:01:58	11,52 %	67,88 %
adresseavisen asa	142	3,72	00:04:10	8,45 %	28,17 %
nte bredband ptp links	133	4,69	00:02:21	31,58 %	18,05 %
catch-dhcp-erx_sg-stavanger	129	3,29	00:02:28	13,18 %	37,98 %

the norwegian labour and welfare organisation	124	4,71	00:03:12	46,77 %	32,26 %
steinkjer norway	122	1,99	00:02:05	10,66 %	63,93 %
steinkjer kommune	121	4,40	00:02:02	44,63 %	28,10 %
edb it drift	103	4,13	00:02:26	73,79 %	38,83 %
linknets	93	3,77	00:02:43	37,63 %	31,18 %
norwegian university of science and technology	84	3,14	00:01:50	65,48 %	39,29 %
nordisk mobiltelefon ab	80	2,46	00:02:40	15,00 %	50,00 %
stjordal kabel-tv	79	2,35	00:01:34	54,43 %	34,18 %
it online	77	4,49	00:02:55	25,97 %	19,48 %
ergogroup	75	3,28	00:02:53	74,67 %	38,67 %
get as	72	5,00	00:03:22	77,78 %	44,44 %
lyse tele residential customer linknets	71	2,90	00:02:08	80,28 %	56,34 %
adcom data norge as	63	4,10	00:03:35	47,62 %	33,33 %
ventelo norge as	63	3,49	00:03:04	65,08 %	41,27 %
telenor	61	4,02	00:06:27	19,67 %	21,31 %
telia network services	61	4,21	00:02:12	72,13 %	24,59 %
ementor norge as	56	3,16	00:01:26	55,36 %	39,29 %
customers oslo	51	2,47	00:01:47	70,59 %	52,94 %
yit building systems as	44	7,80	00:05:26	15,91 %	6,82 %
tatt til dhcp for ar2.td	41	3,85	00:02:24	63,41 %	24,39 %
stjordal kommune	40	4,12	00:02:44	50,00 %	37,50 %
deutsche telekom ag	39	2,77	00:00:58	89,74 %	66,67 %
nord-trondelag elektrisitetsverk fkf	38	2,74	00:00:59	28,95 %	26,32 %
daldata	37	7,97	00:03:20	27,03 %	16,22 %
nte bredband frosta pmp	37	2,73	00:01:14	18,92 %	18,92 %
point-to-point links	37	2,89	00:01:20	24,32 %	27,03 %
fylkesmannen i nt	33	4,30	00:01:27	63,64 %	12,12 %
aasen sparebank	32	6,75	00:02:15	0,00 %	34,38 %
forsvarets logistikkorganisasjon - ikt	32	3,72	00:02:41	56,25 %	50,00 %
sparebank 1 gruppen as	32	4,41	00:07:49	25,00 %	25,00 %
trondheim sentrum norway	32	2,59	00:01:42	65,62 %	43,75 %
statoil data stavanger	31	3,81	00:01:46	77,42 %	41,94 %
norwegian broadcasting corporation (nrk) oslo	30	2,93	00:01:10	60,00 %	56,67 %
telenet operaties n.v.	29	1,69	00:00:31	13,79 %	58,62 %
loqal as	28	2,86	00:02:09	71,43 %	53,57 %
tdc as	28	2,64	00:00:40	92,86 %	32,14 %
uninett backbone network	28	4,36	00:03:25	89,29 %	42,86 %

midtre namdal regionrad	27	7,04	00:05:33	66,67 %	25,93 %
trondheim leangen norway	27	3,81	00:02:26	59,26 %	40,74 %
infonet roros as	26	2,50	00:00:26	26,92 %	38,46 %
erx /30 customer addresses	25	6,36	00:04:23	84,00 %	24,00 %
mimer as	25	4,16	00:06:36	68,00 %	36,00 %
aker solutions asa	23	3,35	00:01:29	69,57 %	26,09 %
computerland norge as	23	7,48	00:04:19	34,78 %	17,39 %
trondheim huseby norway	23	2,30	00:02:10	52,17 %	65,22 %
nre corporate addresses	22	7,77	00:03:01	77,27 %	18,18 %
erx /29 customer addresses	21	5,29	00:02:08	14,29 %	23,81 %
barne og familiedepartementet	19	6,26	00:02:50	52,63 %	21,05 %
loqal - fosen	19	3,95	00:02:41	57,89 %	15,79 %
telenor norge xdsl pos customers	19	4,84	00:01:40	73,68 %	42,11 %
broadband access	18	3,11	00:04:02	94,44 %	50,00 %
direct connect as	18	3,50	00:02:03	33,33 %	44,44 %
linknett business customers	18	4,72	00:01:03	88,89 %	55,56 %
nhn public services	18	4,56	00:02:47	66,67 %	33,33 %
statens vegvesen vegdirektoratet	18	3,22	00:02:21	72,22 %	33,33 %
trondheim tyholt norway	18	5,56	00:01:21	88,89 %	38,89 %
trondheim uglå norway	18	3,44	00:03:13	72,22 %	44,44 %
a/s kabel-tv	17	2,00	00:01:37	64,71 %	58,82 %
akershus fylkeskommune sentraladministrasjonen	17	1,41	00:00:49	58,82 %	64,71 %
messagelabs limited	17	10,94	00:03:49	76,47 %	47,06 %
neostrada plus	17	1,94	00:00:39	100,00 %	64,71 %
bkk marked as	16	1,81	00:00:49	6,25 %	93,75 %
bredbandsservice	16	3,56	00:03:02	18,75 %	75,00 %
catch communications as	16	4,38	00:03:02	37,50 %	25,00 %
mynet	16	4,12	00:01:37	37,50 %	6,25 %
powertech ptp network	16	2,81	00:01:02	75,00 %	43,75 %
trondheim lerkendal norway	16	3,81	00:01:43	87,50 %	43,75 %
arbeidstilsynet hovedkontor oslo	15	7,67	00:05:46	20,00 %	20,00 %
hele blokken tatt til dhcp pool for ar1.td	14	13,36	00:08:06	64,29 %	21,43 %
orkidenett as	14	3,29	00:00:53	92,86 %	50,00 %
telefonica de espana sau	14	3,86	00:03:07	71,43 %	42,86 %
ernst young ab	13	2,23	00:01:00	23,08 %	53,85 %
oslo sentrum norway	13	1,46	00:00:04	38,46 %	76,92 %
dnb	12	3,50	00:02:48	16,67 %	50,00 %
grongnett as	12	1,25	00:01:02	8,33 %	75,00 %

landssimi islands	12	2,58	00:01:26	25,00 %	33,33 %
					1 - 100 av 1 037



161 602 Sidevisninger

mandag 1. mars 2010	4,55 % (7 353)
tirsdag 2. mars 2010	4,07 % (6 579)
onsdag 3. mars 2010	4,27 % (6 906)
torsdag 4. mars 2010	4,45 % (7 185)
fredag 5. mars 2010	3,54 % (5 716)
lørdag 6. mars 2010	1,61 % (2 603)
søndag 7. mars 2010	2,49 % (4 021)
mandag 8. mars 2010	4,38 % (7 085)
tirsdag 9. mars 2010	3,11 % (5 022)
onsdag 10. mars 2010	4,93 % (7 965)
torsdag 11. mars 2010	4,04 % (6 530)
fredag 12. mars 2010	3,47 % (5 606)
lørdag 13. mars 2010	1,33 % (2 144)
søndag 14. mars 2010	2,41 % (3 890)
mandag 15. mars 2010	4,42 % (7 146)
tirsdag 16. mars 2010	4,06 % (6 566)
onsdag 17. mars 2010	4,14 % (6 693)
torsdag 18. mars 2010	4,18 % (6 750)
fredag 19. mars 2010	3,29 % (5 316)
lørdag 20. mars 2010	1,48 % (2 387)
søndag 21. mars 2010	2,00 % (3 226)
mandag 22. mars 2010	4,23 % (6 832)
tirsdag 23. mars 2010	4,17 % (6 744)
onsdag 24. mars 2010	3,93 % (6 351)
torsdag 25. mars 2010	3,53 % (5 699)
fredag 26. mars 2010	2,91 % (4 707)
lørdag 27. mars 2010	1,50 % (2 418)
søndag 28. mars 2010	1,48 % (2 387)
mandag 29. mars 2010	2,65 % (4 285)

tirsdag 30. mars 2010		2,06 % (3 322)
onsdag 31. mars 2010		1,34 % (2 168)
